



**КОНТРОЛЬНО-СЧЕТНАЯ  
ПАЛАТА  
АРХАНГЕЛЬСКОЙ ОБЛАСТИ**

Ленина пл., д. 1, г. Архангельск, 163000  
тел./факс (8182) 63-50-66  
e-mail: support@kspao.ru

Председателю  
Архангельского областного  
Собрания депутатов

Прокопьевой Е.В.

от 02.09.2024 № 01-02/789  
на № \_\_\_\_\_ от \_\_\_\_\_


О заключении об исполнении бюджета

Уважаемая Екатерина Владимировна!

Направляем в Ваш адрес заключение об исполнении бюджета территориального фонда обязательного медицинского страхования Архангельской области за 1 полугодие 2024 года.

Приложение: в эл. виде.

И.о. председателя



Л.В. Колмогорова



# КОНТРОЛЬНО-СЧЕТНАЯ ПАЛАТА АРХАНГЕЛЬСКОЙ ОБЛАСТИ

## ПРЕДСЕДАТЕЛЬ

пл. Ленина, 1, г. Архангельск, 163000 телефон/факс: 63-50-66, e-mail: [support@kspao.ru](mailto:support@kspao.ru)

02 сентября 2024 года

### ЗАКЛЮЧЕНИЕ

об исполнении бюджета территориального фонда обязательного  
медицинского страхования Архангельской области  
за первое полугодие 2024 года

Заключение на отчет об исполнении бюджета территориального фонда обязательного медицинского страхования Архангельской области за первое полугодие 2024 года подготовлено в соответствии с Бюджетным кодексом Российской Федерации (далее – БК РФ), областным законом от 23.09.2008 № 562-29-ОЗ «О бюджетном процессе Архангельской области», областным законом от 30.05.2011 № 288-22-ОЗ «О контрольно-счетной палате Архангельской области» на основании материалов, представленных Правительством Архангельской области, территориальным фондом обязательного медицинского страхования Архангельской области (далее – ТФОМС АО) и министерством здравоохранения Архангельской области (далее – министерство).

Отчет об исполнении бюджета территориального фонда обязательного медицинского страхования Архангельской области за первое полугодие 2024 года (далее – Отчет) представлен в контрольно-счетную палату Архангельской области в объеме документов и материалов, определенном статьей 34 областного закона от 23.09.2008 № 562-29-ОЗ «О бюджетном процессе Архангельской области».

Отчет утвержден распоряжением Правительства Архангельской области от 06.08.2024 № 405-рп.

### **Исполнение бюджета территориального фонда обязательного медицинского страхования Архангельской области за первое полугодие 2024 года.**

Анализ изменений, внесенных в областной закон о бюджете территориального фонда обязательного медицинского страхования Архангельской области в первом полугодии 2024 года

Областным законом от 15.12.2023 № 40-4-ОЗ «О бюджете территориального фонда обязательного медицинского страхования Архангельской области

на 2024 год и на плановый период 2025 и 2026 годов» (далее – областной закон «О бюджете ТФОМС на 2024 год») утверждены основные характеристики бюджета территориального фонда обязательного медицинского страхования Архангельской области (далее – бюджет ТФОМС) на 2024 год:

1) общий объем доходов в сумме 32 578,411 млн.руб., в том числе за счет межбюджетных трансфертов, получаемых из бюджета Федерального фонда обязательного медицинского страхования (далее – ФФОМС), в сумме 32 005,587 млн.руб., за счет межбюджетных трансфертов, получаемых из бюджетов территориальных фондов обязательного медицинского страхования других субъектов Российской Федерации, в сумме 493,119 млн.руб.;

2) общий объем расходов в сумме 32 578,411 млн.руб. (соответствовал доходной части).

В первом полугодии 2024 года изменения в областной закон «О бюджете ТФОМС на 2024 год» внесены областным законом от 31.05.2024 № 99-8-ОЗ, которым:

1) увеличен общий объем доходов бюджета ТФОМС на 99,722 млн.руб. или на 0,31%, за счет увеличения объема межбюджетных трансфертов (МБТ), получаемых из бюджета ФФОМС, на сумму 101,889 млн.руб. или на 0,32%;

2) увеличена расходная часть бюджета ТФОМС на 2024 год на сумму 1 163,176 млн.руб. или на 3,57%.

В результате основные характеристики бюджета ТФОМС на 2024 год составили:

- доходная часть бюджета ТФОМС на 2024 год – 32 678,133 млн.руб., в том числе за счет межбюджетных трансфертов, получаемых из бюджета ФФОМС, в сумме 32 107,477 млн.руб., за счет межбюджетных трансфертов, получаемых из бюджетов территориальных фондов обязательного медицинского страхования других субъектов Российской Федерации, в сумме 493,119 млн.руб.;
- расходная часть бюджета ТФОМС на 2024 год – 33 741,587 млн.руб.
- дефицит бюджета ТФОМС на 2024 год – 1 063,454 млн.руб.

Анализ использования остатков средств бюджета территориального фонда обязательного медицинского страхования, сформировавшихся на начало 2024 года.

Источником покрытия дефицита бюджета ТФОМС на 2024 год является остаток средств бюджета ТФОМС, образовавшийся по состоянию на 01.01.2024, в сумме 1 063,454 млн.руб., в результате неполного использования в 2023 году бюджетных ассигнований:

Σ остатка (млн.руб.)	% от общей Σ остатка	источник формирования	(млн.руб.)	направление расходования
1 063,454	100,00%	Общая сумма остатка, в том числе:	1 063,454	

Σ остатка (млн.руб.)	% от об- щей Σ остатка	источник формирования	(млн.руб.)	направление расходования
999,867	94,02%	- субвенции ФФОМС на финансовое обеспечение организации ОМС	999,867	в январе 2024 года на основании части 5 статьи 242 БК РФ перечислен в доход ФФОМС и после принятия ФФОМС решения о наличии потребности в указанных средствах возвращен в бюджет ТФОМС, в феврале 2024 года в полном объеме направлен в СМО <sup>1</sup> для завершения расчетов с МО <sup>2</sup> за декабрь 2023 года
0,099	0,01%	- в части финансового обеспечения осуществления денежных выплат стимулирующего характера мед. работникам за выявление онкологических заболеваний в ходе проведения диспансеризации и профилактических мед. осмотров населения	0,099	в январе 2024 года на основании части 5 статьи 242 БК РФ перечислен в доход бюджета ФФОМС и после принятия ФФОМС решения о наличии потребности в указанных средствах возвращен в бюджет ТФОМС, в феврале 2024 года 0,004 млн.руб. перечислено 2 МО
17,923	1,69%	- поступивших на финансовое обеспечение мероприятий по организации дополнительного профессионального образования мед. работников по программам повышения квалификации, а также по приобретению и проведению ремонта мед. оборудования	17,923	направлены на те же цели
42,826	4,03%	- поступивших от ТФОМС других субъектов Российской Федерации в рамках межтерриториальных расчетов	42,826	в 2024 году направлено в региональные МО на оплату медицинской помощи, оказанной лицам, застрахованным на территории других субъектов РФ
1,594	0,15%	- прошлых лет (субвенции), возвращенных МО и СМО в результате проведения контрольных мероприятий	1,594	в январе 2024 года на основании части 5 статьи 242 БК РФ перечислен в доход бюджета ФФОМС
1,135	0,11%	- дополнительное финансовое обеспечение организации ОМС	1,135	направлено на осуществление расчетов с СМО
0,010	0,00%	- возврат остатков средств на осуществление единовременных выплат мед. работникам прошлых лет	0,010	в январе 2024 года на основании части 5 статьи 242 БК РФ перечислен в доход бюджета ФФОМС

## Исполнение бюджета территориального фонда обязательного медицинского страхования Архангельской области по доходам за первое полугодие 2024 года

Согласно представленному Отчету, бюджет ТФОМС за первое полугодие 2024 года исполнен по доходам в общем объеме 16 292,842 млн.руб., или на 49,86% к утвержденным областным законом «О бюджете ТФОМС на 2024

<sup>1</sup> СМО – страховые медицинские организации

<sup>2</sup> МО – медицинские организации

год» показателям, что больше аналогичного отчетного периода прошлого года на 2 331,287 млн.руб. или на 16,7%.

Данные об исполнении бюджета ТФОМС за 1 полугодие 2024 года по укрупненным видам доходов представлены в таблице:

вид доходов	утверждено на 2024 год (млн.руб.)	исполнено за I полугодие 2024 года (млн.руб.)	% исполнения за I полугодие 2024 года	исполнение в предыдущие аналогичные отчетные периоды (в %)				
				2023 года	2022 года	2021 года	2020 года	2019 года
Доходы всего, в том числе:	32 678,133	16 292,842	49,86%	49,21	57,22	49,91	50,33	49,96
1. налоговые и неналоговые доходы, из них:	89,998	52,774	58,64%	71,46	74,80	65,12	76,89	70,66
1.1. прочие неналоговые доходы	70,055	31,141	44,45%	55,40	61,58	60,54	71,18	58,17
2. безвозмездные поступления, из них:	32 588,135	16 240,068	49,83%	49,12	57,18	49,88	50,28	49,93
2.1. субвенция из ФФОМС	32 005,587	16 002,794	50,00%	50,00	56,54	50,00	50,00	50,00
2.2. из бюджетов территориальных фондов ОМС (межтерриториальные расчеты)	493,119	204,334	41,44%	38,43	56,22	48,01	59,61	46,65

Анализируя представленные данные, следует отметить.

Доходы, поступившие в бюджет ТФОМС в 1 полугодии 2024 года, соответствуют перечню, утвержденному подпунктом 4 части 1 статьи 146 БК РФ, частью 4 статьи 26 Федерального закона от 29.11.2010 № 326-ФЗ «Об обязательном медицинском страховании в Российской Федерации» (далее – Федеральный закон об ОМС).

Сведения о доходах Отчета соответствуют данным «Отчета об исполнении консолидированного бюджета субъекта РФ и бюджета территориального государственного внебюджетного фонда» на 01.07.2024 (форма 0503317) (далее – Отчетность из Свод-Смарт).

Доля безвозмездных поступлений в структуре доходов составила 99,68%, налоговых и неналоговых доходов, соответственно, 0,32%:

1 полугодие 2019 года	99,76%	0,24%
1 полугодие 2020 года	99,73%	0,27%
1 полугодие 2021 года	99,74%	0,26%
1 полугодие 2022 года	99,69%	0,31%
1 полугодие 2023 года	99,41%	0,59%
1 полугодие 2024 года	99,68%	0,32%

■ доля безвозмездных поступлений

■ доля налоговых и неналоговых доходов

Налоговые и неналоговые поступления составили 52,774 млн.руб., исполнены на 58,64%, что меньше значения за 1 полугодие 2023 года на 29,245 млн.руб. или на 35,66%, из них:

– прочие доходы от компенсации затрат бюджетов ТФОМС 2,086 млн.руб., или 129,32% от плановых значений, что меньше аналогичного периода 2023 года на 30,708 млн.руб. (на 93,64%), снижение поступлений связано с тем, что

в прошлом отчетном периоде были возвращены в бюджет ТФОМС средства нормированного страхового запаса, предназначенные на финансовое обеспечение мероприятий по организации дополнительного профессионального образования медицинских работников по программам повышения квалификации, а также по приобретению и проведению ремонта медицинского оборудования, в связи с расторжением контрактов, заключенных в 2022 году по причине неисполнения поставщиками и подрядчиками контрактных обязательств;

- штрафы, санкции, возмещение ущерба 19,547 млн.руб. или 106,64%, что больше аналогичного периода прошлого года на 6,664 млн.руб. или на 51,72%, в том числе:

- 0,005 млн.руб. штрафы, неустойки, пени, уплаченные в случае просрочки исполнения поставщиком (подрядчиком, исполнителем) обязательств, предусмотренных государственным контрактом, заключенным ТФОМС, выполнение составило 148,48%;


- 4,292 млн.руб. иные штрафы, неустойки, пени, уплаченные в соответствии с законом или договором в случае неисполнения или ненадлежащего исполнения обязательств перед территориальным фондом обязательного медицинского страхования, выполнение составило 80,11%, что больше чем поступило в 1 полугодии 2023 года на 0,952 млн.руб. (на 28,49%);

- 3,146 млн.руб. платежи по искам, предъявленным территориальным фондом обязательного медицинского страхования, к лицам, ответственным за причинение вреда здоровью застрахованного лица, в целях возмещения расходов на оказание медицинской помощи, выполнение составило 53,44%, что больше аналогичного периода прошлого года на 0,824 млн.руб. (на 35,46%);

- 12,104 млн.руб. денежные взыскания, налагаемые в возмещение ущерба, причиненного в результате незаконного или нецелевого использования бюджетных средств (средства, возмещенные МО и СМО как использованные не по целевому назначению, источником финансового обеспечения которых являлись межбюджетные трансферты, из них 1,180 млн.руб. средства нормированного страхового запаса на софинансирование расходов МО на оплату труда врачей и среднего медицинского персонала), выполнено на 170,91%, поступления выше значения аналогичного периода 2023 года на 4,884 млн.руб. (на 67,63%), по причине поступления взысканий нецелевого использования средств по результатам проверочных мероприятий, проведенных в 2022-2024 годах;

- прочие неналоговые доходы (финансовые санкции к МО за нарушения, выявленные при проведении контроля объемов, сроков, качества и условий предоставления медицинской помощи по ОМС) 31,141 млн.руб., или 44,45%, что меньше аналогичного периода прошлого года на 5,201 млн.руб. (на 14,31%).


За 1 полугодие 2024 года финансовые санкции в сумме 31,144 млн.руб. применены к 91 медицинской организации, двум произведен возврат средств на сумму 0,003 млн.руб.:



Более 60% от общей суммы поступлений перечислено 5 медицинскими организациями:

- ГБУЗ АО «Северодвинская городская больница № 2 СМП» – 7,233 млн.руб. (23,23% от общей суммы прочих неналоговых поступлений);
- ГБУЗ АО «Архангельская областная клиническая больница» – 6,550 млн.руб. (21,04%);
- ГБУЗ АО «Первая городская клиническая больница Е.Е. Волосевич» – 3,656 млн.руб. (11,74%);
- ГБУЗ АО «Плесецкая центральная районная больница» – 1,163 млн.руб. (3,74%);
- ГБУЗ АО «Котласская центральная городская больница имени святителя Луки (В.Ф. Войно-Ясенецкого)» – 1,079 млн.руб. (3,47%).

Структура налоговых и неналоговых поступлений в бюджет ТФОМС представлена на диаграмме:



Безвозмездные поступления за первое полугодие 2024 года составили 16 240,068 млн.руб. (49,83% от утвержденных значений), из них:

- 16 002,794 млн.руб. средства субвенции из бюджета ФФОМС на финансовое обеспечение организации ОМС на территориях субъектов РФ, которые составили 50% от общего объема средств, утвержденных в приложении № 4 к Федеральному закону от 27.11.2023 № 541-ФЗ «О бюджете Федерального

фонда обязательного медицинского страхования на 2024 год и на плановый период 2025 и 2026 годов», что больше данного показателя 1 полугодия 2023 года на 2 012,830 млн.руб. (на 14,39%);

– 254,757 млн.руб. (42,89%) прочие межбюджетные трансферты, передаваемые в бюджет ТФОМС, из них:

– 204,334 млн.руб. (41,44%) поступления в рамках осуществления межтерриториальных расчетов между ТФОМС за медицинскую помощь, оказанную МО Архангельской области лицам, застрахованным на территориях других субъектов Российской Федерации, что меньше аналогичного периода прошлого года на 13,494 млн.руб. (на 6,19%);

– 50,423 млн.руб. (50%) поступления межбюджетного трансферта из бюджета ФФОМС бюджетам ТФОМС в целях софинансирования расходов МО на оплату труда врачей и среднего медицинского персонала (50%), что больше чем в 1 полугодии 2023 года на 11,047 млн.руб. (на 28,06%);

– 0,521 млн.руб. межбюджетный трансферт из бюджета ФФОМС бюджетам ТФОМС на финансовое обеспечение осуществления денежных выплат стимулирующего характера медицинским работникам за выявление онкологических заболеваний в ходе проведения диспансеризации и профилактических медицинских осмотров населения (50%), больше чем в 1 полугодии 2023 года на 0,233 млн.руб. (на 81,04%);

– 2,495 млн.руб. (145,72%) доходы бюджета ТФОМС от возврата остатков субсидий и иных межбюджетных трансфертов прошлых лет, что больше аналогичного периода прошлого года на 1,708 млн.руб. (в 3,2 раза), в том числе:

– 0,923 млн.руб. (273,09%) поступили от министерства, как часть единовременных выплат, возвращенных медицинскими работниками в связи с расторжением договоров, заключенных в предыдущие годы, что больше данного показателя 1 полугодия 2023 года на 0,652 млн.руб. (в 3,4 раза);

– 1,572 млн.руб. (114,42%) поступили в рамках межтерриториальных расчетов как возврат межбюджетных трансфертов прошлых лет из бюджетов ТФОМС других субъектов Российской Федерации, что больше на 1,057 млн.руб. поступлений за аналогичный период прошлого года (в 3 раза);

– 20,499 млн.руб. со знаком «минус» (144,64%) возврат остатков субсидий, субвенций и иных межбюджетных трансфертов, имеющих целевое назначение, прошлых лет, что меньше данного показателя 1 полугодия 2023 года на 348,208 млн.руб. (на 94,44%), в том числе:

– 17,801 млн.руб. (143,4%) возврат в бюджет ФФОМС средств прошлых лет, направленных на финансовое обеспечение организации ОМС на территориях субъектов Российской Федерации, меньше отчетного периода за 2023 год на 6,321 млн.руб. (на 26,2%);


– 1,180 млн.руб. (139,24%) возврат в бюджет ФФОМС остатка межбюджетного трансферта для софинансирования расходов МО на оплату



труда врачей и среднего медицинского персонала, меньше чем в аналогичном периоде прошлого года на 341,801 млн.руб. (на 99,66%);

- 0,933 млн.руб. (268,11%) возврат в бюджет ФОМС средств на осуществление единовременных выплат медицинским работникам, поступивших из областного бюджета в связи с расторжением договоров с медицинскими работниками, заключенных в предыдущие годы, больше чем в аналогичном периоде прошлого года на 0,662 млн.руб. (в 3,4 раза);
- 0,491 млн.руб. (104,58%) возврат межтерриториальных расчетов, меньше отчетного периода за 2023 год на 0,033 млн.руб. (на 6,23%);
- 0,095 млн.руб. (100,21%) возврат остатка межбюджетного трансферта на финансовое обеспечение осуществления денежных выплат стимулирующего характера медицинским работникам за выявление онкологических заболеваний в ходе проведения диспансеризации и профилактических медицинских осмотров населения, меньше отчетного периода за 2023 год на 0,691 млн.руб. (на 87,9%).

Структура безвозмездных поступлений представлена на диаграмме:



- 98,54% ■ субвенция из ФОМС
- 0,31% ■ МБТ для финансирования расходов МО на оплату труда врачей и среднего мед. персонала
- 0,03% ■ МБТ на финансовое обеспечение осуществления денежных выплат за выявление онкологических заболеваний
- 1,26% ■ межтерриториальные расчеты
- 0,02% ■ доходы бюджета ТФОМС от возврата остатков субсидий и иных МБТ прошлых лет
- 0,13% ■ возврат остатков субсидий, субвенций и иных МБТ, имеющих целевое назначение, прошлых лет

Сравнение поступления доходов бюджета ТФОМС за первое полугодие 2024 года с аналогичным периодом предыдущих лет представлено в таблице:

показатели	поступление доходов в I полугодии (млн.руб.)					сравнение I полугодия 2024 года с I полугодием 2023 года (- снижение)	
	2020 года	2021 года	2022 года	2023 года	2024 года	в млн.руб.	в %
Доходы всего, в том числе:	12 138,356	12 164,895	15 490,201	13 961,555	16 292,842	2 331,287	16,70%
налоговые и неналоговые доходы, из них:	33,356	32,088	48,324	82,019	52,774	-29,245	-35,66%
- доходы от оказания платных услуг и компенсации затрат государства	0,218	0,344	3,290	32,794	2,086	-30,708	-93,54%
- штрафы, санкции, возмещение ущерба	7,630	6,438	12,954	12,883	19,547	6,664	51,72%
- прочие неналоговые доходы	25,508	25,306	32,080	36,342	31,141	-5,201	-14,31%

показатели	поступление доходов в 1 полугодии (млн.руб.)					сравнение 1 полугодия 2024 года с 1 полугодием 2023 года (- снижение)	
	2020 года	2021 года	2022 года	2023 года	2024 года	в млн.руб.	в %
безвозмездные поступления, из них:	12 105,000	12 132,807	15 441,877	13 879,536	16 240,068	2 360,532	17,01%
- субвенция ФФОМС	11 928,947	12 035,453	14 514,352	13 989,964	16 002,794	2 012,830	14,39%
- межтерриториальные расчеты	195,098	184,609	272,095	217,828	204,334	13,494	6,19%
- доходы бюджета ТФОМС от возврата остатков субсидий и иных МБТ прошлых лет	2,250	1,657	1,016	0,787	2,495	1,708	217,12%
- возврат остатков субсидий, субвенций и иных МБТ, имеющих целевое назначение, прошлых лет	-116,422	-137,094	-107,179	-368,707	-20,499	348,208	-94,44%

За отчетный период 2024 года, по сравнению с аналогичным периодом прошлого года, в целом объем поступлений увеличился на 2 331,287 млн.руб., или на 16,7%, из них за счет безвозмездных поступлений на 2 360,532 млн.руб. или на 17,01%, что связано с увеличением объема поступлений из бюджета ФФОМС.

#### Исполнение бюджета территориального фонда обязательного медицинского страхования Архангельской области по расходам за первое полугодие 2024 года

За 1 полугодие 2024 года расходы бюджета ТФОМС произведены в объеме 15 703,669 млн.руб., что составляет 46,54 % к бюджетным ассигнованиям, предусмотренным областным законом «О бюджете ТФОМС на 2024 год» и к бюджетной росписи на 2024 год.

Расходы, отраженные в Отчете, соответствуют данным Отчетности из Свод-Смарт.

В таблице приведены основные показатели по расходам бюджета ТФОМС за 1 полугодие 2024 года:

наименование расходов	утверждено на 2024 год, млн.Р		исполнено в 1 полугодии 2024 года, млн.Р	% исполнения		сравнение 1 полугодия 2024 года с 1 полугодием 2023 года (- снижение)	
	областным законом	бюджетной росписью		к областному закону	к бюджетной росписи	в млн.Р	в %
Выполнение функций ТФОМС	157,529	157,529	62,153	39,46%	39,46%	4,203	7,25%
Осуществление полномочий в сфере ОМС, в том числе:	33 584,059	33 584,059	15 641,516	46,57%	46,57%	2 363,401	17,80%
- финансовое обеспечение организации ОМС за счет субвенции, из них:	32 847,926	32 847,926	15 425,595	46,96%	46,96%	2 448,271	18,87%
МБТ бюджетам ТФОМС	975,077	975,077	431,995	44,30%	44,30%	12,432	2,96%
- софинансирование расходов МО на оплату труда врачей и среднего медицинского персонала	100,847	100,847	11,552	11,46%	11,46%	-12,273	-51,51%
- осуществление денежных выплат стимулирующего характера медицинским работникам за выявление онкологических заболеваний	1,047	1,047	0,516	49,31%	49,31%	0,516	x

наименование расходов	утверждено на 2024 год, млн.Р		исполнено в I полугодии 2024 года, млн.Р	% исполнения		сравнение I полугодия 2024 года с I полугодием 2023 года (- снижение)	
	областным законом	бюджетной росписью		к областному закону	к бюджетной росписи	в млн.Р	в %
- финансовое обеспечение мероприятий по организации ДПО мед. работников, а также по приобретению и проведению ремонта мед. оборудования	93,335	93,335	0,200	0,21%	0,21%	-55,343	-99,64%
- дополнительное финансовое обеспечение организации ОМС	5,428	5,428	1,754	32,32%	32,32%	0,459	35,39%
- финансовое обеспечение расходов на оплату мед. помощи, оказанной лицам, застрахованным на территории других субъектов РФ	535,476	535,476	201,898	37,70%	37,70%	-18,229	-8,28%
Всего	33 741,587	33 741,587	15 703,669	46,54%	46,54%	2 367,603	17,75%

Анализируя произведенные расходы следует отметить:

1) Расходы на выполнение функций аппаратом ТФОМС АО составили 62,153 млн.руб. (39,46% к утвержденным значениям на год), что больше чем в I полугодии 2023 года на 4,203 млн.руб. или на 7,25%.

Расходы по выполнению функций аппаратом ТФОМС АО, сложившиеся за I полугодие 2024 года, представлены в таблице:

наименование расходов	утверждено, млн.Р		исполнено в I полугодии 2024 года, млн.Р	% исполнения		сравнение I полугодия 2024 года с I полугодием 2023 года (- снижение)	
	областным законом	бюджетной росписью		к областному закону	к бюджетной росписи	млн.Р	%
Выполнение функций аппаратом территориального фонда обязательного медицинского страхования, в том числе:	157,529	157,529	62,153	39,46%	39,46%	4,203	7,25%
- расходы на выплаты персоналу государственных внебюджетных фондов, из них:	127,351	127,351	53,634	42,12%	42,12%	3,234	6,42%
фонд оплаты труда	х	92,263	40,760	х	44,18%	2,404	6,27%
иные выплаты персоналу, за исключением ФОТ	х	7,224	1,988	х	27,52%	-0,150	-7,02%
взносы по обязательному социальному страхованию	х	27,864	10,886	х	39,07%	0,979	9,89%
- иные закупки товаров, работ и услуг для обеспечения государственных (муниципальных) нужд	29,981	29,953	8,349	27,85%	27,87%	0,944	12,75%
- иные бюджетные ассигнования, из них:	0,197	0,225	0,170	86,67%	75,67%	0,104	155,47%
исполнение судебных актов	0,116	0,145	0,142	121,96%	97,86%	0,105	283,74%
уплата налогов, сборов и иных платежей	0,081	0,081	0,029	35,78%	35,78%	-0,001	-3,36%

На невысокий процент освоения средств по содержанию ТФОМС АО повлиял низкий процент выполнения годовых значений по иным закупкам товаров, работ и услуг для обеспечения государственных нужд, причиной которого

стало то, что проведение основной части закупок запланировано во 2 полугодии текущего года.

2) Расходы на осуществление полномочий в сфере ОМС составили 15 641,516 млн.руб. или 46,57% к бюджетным ассигнованиям, предусмотренным областным законом «О бюджете ТФОМС на 2024 год» и к бюджетной росписи на 2024 год, что больше чем в аналогичном периоде 2023 года на 2 363,401 млн.руб. или на 17,8%, из них:

– на финансовое обеспечение организации обязательного медицинского страхования (далее – ОМС) за счет субвенции направлено 15 425,595 млн.руб. (46,96% от плановых значений), больше чем в 1 полугодии прошлого года на 2 248,271 млн.руб. или на 18,87%, из них:

– перечислено СМО 14 993,6 млн.руб. (47,04%), что больше на 2 435,839 млн.руб. или на 19,4%, чем в 1 полугодии 2023 года, в том числе:

– 14 854,025 млн.руб. – для оплаты медицинской помощи в соответствии с договором о финансовом обеспечении ОМС (больше чем в аналогичном периоде прошлого года на 2 420,280 млн.руб. или на 19,47%), из них за счет остатка целевых средств предыдущего года 976,142 млн.руб. (больше на 339,535 или на 53,34%);

– 139,575 млн.руб. – на ведение дела, в том числе 136,627 млн.руб. на ведение дела в 2024 году (44,66% от годового значения, предусмотренного территориальной программой ОМС) и 2,948 млн.руб. за счет остатка средств субвенции 2023 года, что не превышает установленного статьей 6 областного закона «О бюджете ТФОМС на 2024 год» норматива 1%, в сравнении с аналогичным периодом 2023 года значение показателя увеличилось на 15,559 млн.руб. или на 12,55%;

– перечислено в ТФОМС других субъектов РФ на оплату медицинской помощи, оказанной за пределами территории страхования, гражданам, застрахованным на территории Архангельской области, 431,995 млн.руб. (44,3% от планового годового значения показателя), что больше чем в 1 полугодии прошлого года на 12,432 млн.руб. или на 2,96%;

– перечислено в медицинские организации 214,167 млн.руб., меньше на 85,328 млн.руб. или на 28,49% чем в 1 полугодии 2023 года, в том числе:

– 201,898 млн. руб. (37,7%) на оплату медицинской помощи, оказанной МО Архангельской области лицам, застрахованным на территориях других субъектов РФ, в сравнении с аналогичным отчетным периодом 2023 года расходы снизились на 18,229 млн.руб. или на 8,28%;

– 0,2 млн.руб. (0,21%) на финансовое обеспечение мероприятий по организации дополнительного профессионального образования медицинских работников по программам повышения квалификации, а также по приобретению и проведению ремонта медицинского оборудования, меньше чем в 1 полугодии прошлого года на 55,343 млн.руб. или на 99,64%;

- 11,552 млн.руб. (11,46%) на оплату труда врачей и среднего медицинского персонала в рамках софинансирования данных расходов, меньше отчетного периода 2023 года на 12,273 млн.руб. или на 51,51%;
- 0,516 млн.руб. (49,31%) на финансовое обеспечение осуществления денежных выплат стимулирующего характера медицинским работникам за выявление онкологических заболеваний в ходе проведения диспансеризации и профилактических медицинских осмотров населения, в 1 полугодии 2023 года такие расходы не производились;
- перечислено в СМО на дополнительное финансовое обеспечение организации ОМС 1,754 млн.руб. (32,32%), что больше чем в 1 полугодии прошлого года на 0,459 млн.руб. или на 35,39%.


Выполнение плановых показателей расходов на осуществление полномочий в сфере ОМС, сложившихся за 1 полугодие 2024 года, представлены в таблице:

направление расходов	утверждено, млн.Р		исполнено в 1 полугодии 2024 года, млн.Р	% исполнения		сравнение 1 полугодия 2024 года с 1 полугодием 2023 года (- снижение)	
	областным законом	бюджетной росписью		к областному закону	к бюджетной росписи	млн.Р	%
1) перечислено СМО на финансовое обеспечение организации ОМС за счет субвенции, в том числе:	31 872,848	31 872,848	14 993,600	47,04%	47,04%	2 435,839	19,40%
- для оплаты медицинской помощи в соответствии с договором о финансовом обеспечении ОМС	x	x	14 854,025	x	x	2 420,280	19,47%
- на ведение дела	x	x	139,575	x	x	15,559	12,55%
2) перечислено в ТФОМС других субъектов РФ на оплату медицинской помощи, оказанной за пределами территории страхования, гражданам, застрахованным на территории Архангельской области, за счет субвенции	975,077	975,077	431,995	44,30%	44,30%	12,432	2,96%
3) перечислено МО, в том числе:	730,705	730,705	214,167	29,31%	29,31%	-85,329	-28,49%
- для оплаты медицинской помощи, оказанной МО Архангельской области лицам, застрахованным на территориях других субъектов РФ	535,476	535,476	201,898	37,70%	37,70%	-18,229	-8,28%
- на финансовое обеспечение мероприятий по организации ДПО мед. работников, а также по приобретению и проведению ремонта мед. оборудования	93,335	93,335	0,200	0,21%	0,21%	-55,343	-99,64%
- в рамках софинансирования расходов на оплату труда врачей и среднего медицинского персонала	100,847	100,847	11,552	11,46%	11,46%	-12,273	-51,51%
- на осуществление денежных выплат стимулирующего характера медицинским работникам за выявление онкологических заболеваний в ходе проведения диспансеризации и профилактических медицинских осмотров населения	1,047	1,047	0,516	49,31%	49,31%	x	x

направление расходов	утверждено, млн.Р		исполнено в I полугодии 2024 года, млн.Р	% исполнения		сравнение I полугодия 2024 года с I полугодием 2023 года (- снижение)	
	областным законом	бюджетной росписью		к областному закону	к бюджетной росписи	млн.Р	%
4) перечислено СМО на дополнительное финансовое обеспечение организации ОМС	5,428	5,428	1,754	32,32%	32,32%	0,459	35,39%
Итого расходы на осуществление полномочий в сфере ОМС	33 584,059	33 584,059	15 641,516	46,57%	46,57%	2 363,401	17,80%

Таким образом, направления расходов бюджета ТФОМС в 1 полугодии 2024 года соответствуют перечню, утвержденному частью 5 статьи 26 Федерального закона об ОМС.

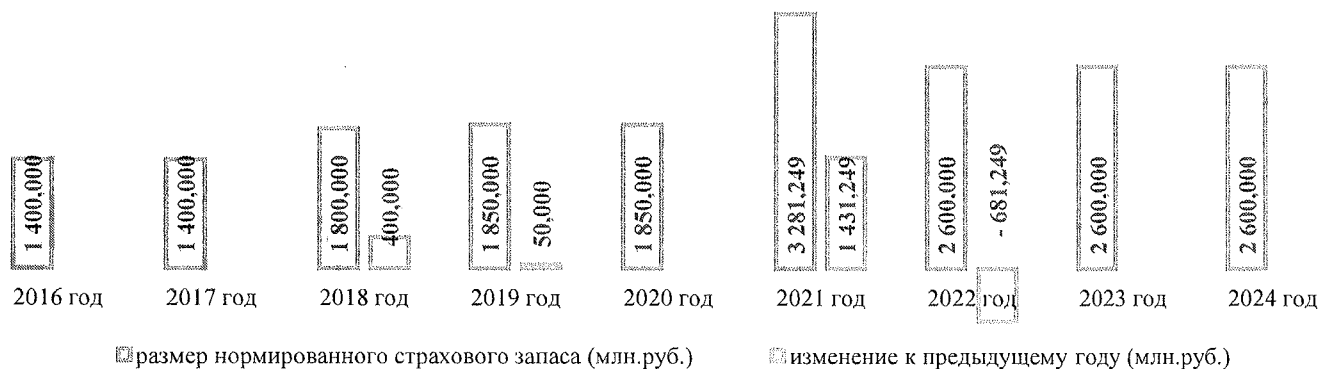
Структура расходов бюджета ТФОМС за 1 полугодие 2024 года представлена на диаграмме:



- 95,89% ■ на оплату медицинской помощи, оказанной лицам, застрахованным на территориях Архангельской области
- 3,75% ■ на оплату медицинской помощи, оказанной медицинскими организациями Архангельской области лицам, застрахованным на территориях других субъектов РФ
- 0,89% ■ ведение дела
- 0,40% ■ выполнение функций аппаратом ТФОМС АО
- 0,07% ■ софинансирование расходов МО на оплату труда врачей и среднего медицинского персонала
- 0,003% □ осуществление денежных выплат стимулирующего характера мед. работникам за выявление онкозаболеваний
- 0,001% ■ финансовое обеспечение мероприятий по организации ДПО мед. работников, а также по приобретению и проведению ремонта мед. оборудования

Анализ расходования нормированного страхового запаса территориального фонда обязательного медицинского страхования.

Согласно статье 5 областного закона «О бюджете ТФОМС на 2024 год» в составе расходов бюджета ТФОМС установлен нормированный страховой запас в объеме 2 600 млн. руб.:




Средства нормированного страхового запаса (далее – НСЗ) в 1 полугодии 2024 года использованы в сумме 719,059 млн. руб. или на 27,66% от утвержденного размера НСЗ, их использование осуществлялось на цели, утвержденные частью 6 статьи 26 Федерального закона об ОМС, приказом ФФОМС от 29.12.2021 № 149н «Об установлении Порядка использования средств нормированного страхового запаса территориального фонда обязательного медицинского страхования», частью 2 статьи 5 областного закона «О бюджете ТФОМС на 2024 год»:

направления расходов НСЗ	израсходовано в 1 полугодии, млн.Р					сравнение 1 полугодия 2024 года с 1 полугодием 2022 года (- снижение)	
	2020 года	2021 года	2022 года	2023 года	2024 года	млн.Р	%
Всего расходов, в том числе	814,643	759,425	1 012,669	719,059	995,917	276,858	38,50%
- дополнительное финансовое обеспечение реализации ТП ОМС	221,790	215,742	342,152		350,271	350,271	x
- возмещение другим ТФОМС затрат по оплате стоимости медицинской помощи, оказанной лицам, застрахованным на территории Архангельской области, за пределами территории страхования	369,210	346,457	394,595	419,564	431,995	12,432	2,96%
- оплата стоимости медицинской помощи, оказанной МО Архангельской области, лицам, застрахованным на территории других субъектов РФ	195,054	185,664	263,207	220,127	201,898	-18,229	-8,28%
- финансовое обеспечение мероприятий по организации ДПО медицинских работников по программам повышения квалификации, а также по приобретению и проведению ремонта медицинского оборудования	15,211	2,616	0,0095	55,543	0,200	-55,343	-99,64%
- софинансирование расходов МО на оплату труда врачей и среднего медицинского персонала	13,378	8,947	12,705	23,825	11,552	-12,273	-51,51%

Структура расходов НСЗ в 1 полугодии 2024 года представлена на диаграмме:

дополнительное финансовое обеспечение реализации ТП ОМС; 35,17%



возмещение другим ТФОМС затрат по оплате стоимости мед. помощи, оказанной лицам, застрахованным на территории Архангельской области, за пределами территории страхования : 43,38%

софинансирование расходов медицинских организаций на оплату труда врачей и среднего мед. персонала ; 1,16%

финансовое обеспечение мероприятий по организации ДПО мед. работников по программам повышения квалификации, а также по приобретению и проведению...

оплата стоимости медицинской помощи, оказанной МО Архангельской области, лицам, застрахованным на территории других субъектов РФ; 20,27%

На финансовое обеспечение мероприятий по организации дополнительного профессионального образования медицинских работников по программам повышения квалификации, а также по приобретению и проведению ремонта медицинского оборудования направлено 0,2 млн.руб., или 0,21% от годовых значений, 0,49% от «Плана мероприятий по использованию медицинскими организациями средств нормированного страхового запаса территориального фонда обязательного медицинского страхования для финансового обеспечения мероприятий по организации дополнительного профессионального образования медицинского работника по программе повышения квалификации, а также по приобретению и проведению ремонта медицинского оборудования на 2024 год» (от 25.06.2024)<sup>3</sup>, размещенного на официальном сайте ТФОМС АО <http://www.arhofoms.ru>.

Выполнение Плана мероприятий, финансовое обеспечение которых осуществляется за счет средств НСЗ, за отчетный период приведено в таблице:

направления расходования средств	расходы на реализацию мероприятий за 6 месяцев 2024 года (млн.Р)			сравнение 6 месяцев 2024 года с 6 месяцами 2023 года (- снижение)		примечание
	согласно Плану	выполнено	% выполнения	млн.Р	%	
Организация дополнительного профессионального образования медицинских работников по программам повышения квалификации	0,216	0,200	92,53%	0,187	в 15 раз	включены заявки 2 МО на обучение 45 сотрудников по 46 курсам повышения квалификации, перечислено за обучение 40 сотрудников 1 МО (40 курсов)
Приобретение медицинского оборудования	13,958	0,000	0,00%	х	х	включены заявки 3 МО на приобретение 3 ед. мед. оборудования
Проведение ремонта медицинского оборудования	26,752	0,000	0,00%	х	х	включены заявки 2 МО на ремонт 2 ед. мед. оборудования
Итого	40,926	0,200	0,49%	-55,343	-99,64%	

<sup>3</sup> далее План мероприятий



В 1 полугодии произведены расходы по Плану мероприятий, утвержденному 29.03.2024, по заявке на обучение 40 медицинских работников ГБУЗ АО «Вельская центральная районная больница» в сумме 0,2 млн.руб.

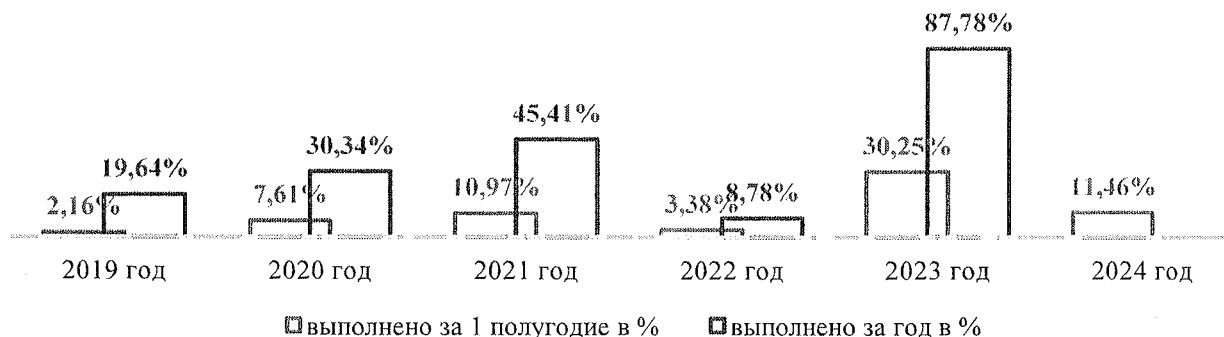
В рамках софинансирования расходов на оплату труда врачей и среднего медицинского персонала из средств НСЗ направлено 11,552 млн.руб. в 19 МО, что составляет 11,46% к плановым показателям на год (бюджетной росписи и областному закону «О бюджете ТФОМС на 2024 год»), что меньше чем в аналогичном периоде 2023 года на 12,273 млн.руб. или на 51,51% и на 11 МО или на 36,67%, соответственно. Согласно пояснениям ТФОМС АО, снижение расходов связано с превышением количества уволенных медицинских работников над вновь принятыми. Так, в заявках МО указано, что в течение первого полугодия 2024 года на работу было принято 355 человек, в том числе 95 врачей и 260 специалистов среднего медицинского персонала, уволено 542 (147 и 395 соответственно).

Средства направлены в 19 МО, у которых наблюдался положительный прирост численности медицинских работников (в аналогичном периоде прошлого года профинансированы были 30), из которых:

№ п/п	наименование медицинской организации	сумма в млн.Р	% от общей суммы расходов
1	ГБУЗ АО «Архангельская областная клиническая станция скорой медицинской помощи»	3,544	30,68%
2	ГБУЗ АО «Архангельская городская клиническая поликлиника № 2»	2,341	20,26%
3	ГБУЗ АО «Каргопольская центральная районная больница имени Н.Д. Кировой»	2,071	17,93%
4	ГБУЗ АО «Северодвинская станция скорой медицинской помощи»	0,756	6,54%

Оставшаяся сумма 2,84 млн.руб. (менее 25%) распределена 15 медицинским организациям, по которым объем софинансирования составил от 0,052 млн.руб. (0,45%) до 0,494 млн.руб. (4,27%).

Информации о процентном выполнении указанного вида расходов за период 2019-2024 годов к утвержденным значениям представлена на диаграмме:



Согласно пояснениям ТФОМС АО на дату подготовки Отчета заключены соглашения о предоставлении средств на указанные цели с 37 МО, оказывающим медицинскую помощь в соответствии с территориальной программой обязательного медицинского страхования, у которых по информации министерства существует дефицит кадров.

Основной причиной невыполнения является низкий уровень прироста численности медицинских работников, оказывающих первичную медико-санитарную помощь, в МО Архангельской области, отток медицинских кадров. Следовательно, существуют риски невыполнения в 2024 году по тем же основаниям.

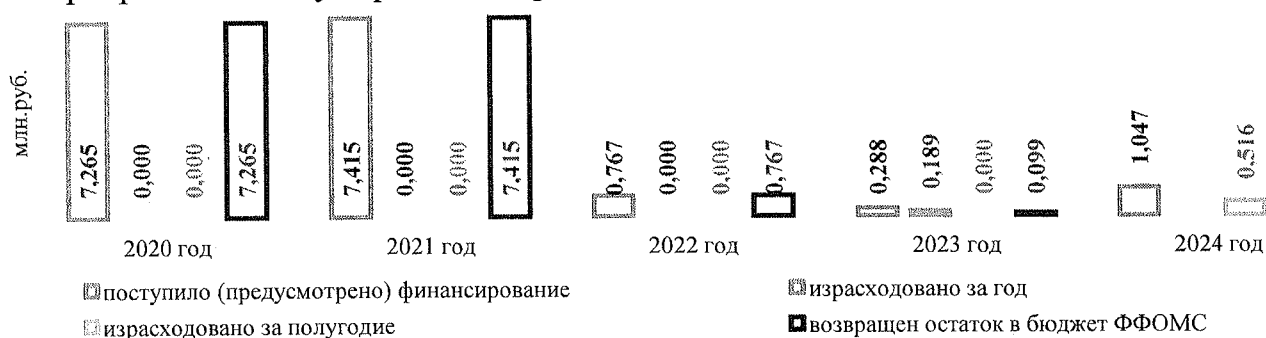
Расходы на финансовое обеспечение осуществления денежных выплат стимулирующего характера медицинским работникам за выявление онкологических заболеваний в ходе проведения диспансеризации и профилактических медицинских осмотров населения, произведены сумме 0,516 млн.руб. по заявкам 22 МО, в том числе в 1 квартале 2024 года 0,004 млн.руб. или 0,42% по заявкам двух медицинских организаций за декабрь 2023 года.

Более 65% средств перечислено шести МО:

№ п/п	наименование медицинской организации	сумма в млн.Р	% от общей суммы расходов
1	ГБУЗ АО «Архангельская городская клиническая поликлиника № 2»	0,076	14,64%
2	ГБУЗ АО «Северодвинская городская клиническая больница № 2 скорой медицинской помощи»	0,073	14,18%
3	ГБУЗ АО «Архангельская городская клиническая больница № 4»	0,055	10,61%
4	ГБУЗ АО «Коряжемская городская больница»	0,055	10,56%
5	ГБУЗ АО «Архангельская городская клиническая поликлиника № 1»	0,050	9,61%
6	ГБУЗ АО «Котласская центральная городская больница имени святителя Луки (В.Ф.Войно-Ясенецкого)»	0,041	8,00%

Оставшаяся сумма 0,167 млн.руб. (24,59%) распределена 16 медицинским организациям, по которым объем софинансирования составил от 0,003 млн.руб. (0,48%) до 0,027 млн.руб. (5,17%).

Освоение выделяемых средств на указанные цели с начала действия такой программы стимулирования представлено на диаграмме:



В текущем году внесены изменения законодательства, регулирующие порядок и условия осуществления денежных выплат стимулирующего характера медицинским работникам за выявление онкологических заболеваний<sup>4</sup>, в целях повышения мотивации у медицинских работников к раннему выявлению онкологических заболеваний, а также более эффективной реализации мероприятий по осуществлению денежных выплат.

<sup>4</sup> приказ Минздрава России от 26.03.2024 № 142н «Об утверждении порядка и условий осуществления денежных выплат стимулирующего характера медицинским работникам за выявление онкологических заболеваний в ходе проведения диспансеризации и профилактических медицинских осмотров населения»

Остаток средств бюджета ТФОМС на счетах по состоянию на 01.07.2024 увеличился по сравнению с остатком на 01.01.2024 на 589,173 или на 55,4%, с остатком на 01.04.2024 на 238,755 млн.руб. или на 16,89%, и составил 1 652,627 млн.руб.:

наименование показателя	по состоянию на 01.01.2024	по состоянию на 01.04.2024	по состоянию на 01.07.2024	изменения (- снижение)			
				в сравнении с 01.01.2024		в сравнении с 01.04.2024	
				в млн.Р	в %	в млн.Р	в %
Общая сумма остатка, в том числе:	1 063,454	1 413,872	1 652,627	589,173	55,40%	238,755	16,89%
- субвенции ФФОМС	999,867	1 323,434	1 514,912	515,045	51,51%	191,478	14,47%
- в части софинансирования расходов МО на оплату труда врачей и среднего мед. персонала		22,288	38,871	38,871	x	16,583	74,40%
- в части финансового обеспечения осуществления денежных выплат стимулирующего характера мед. работникам за выявление онкологических заболеваний в ходе проведения диспансеризации и профилактических мед. осмотров населения	0,004	0,261	0,010	-0,005	118,18%	-0,251	-96,32%
- поступивших на финансовое обеспечение мероприятий по организации дополнительного профессионального образования мед. работников по программам повышения квалификации, а также по приобретению и проведению ремонта мед. оборудования	17,923	33,537	51,730	33,807	188,62%	18,193	54,25%
- поступивших от ТФОМС других субъектов Российской Федерации в рамках межтерриториальных расчетов	42,826	34,170	45,146	2,320	5,42%	10,976	32,12%
- прошлых лет (субвенции), возвращенных МО и СМО в результате проведения контрольных мероприятий	1,594	0,157	1,742	0,148	9,29%	1,585	1011,74%
- дополнительное финансовое обеспечение организации ОМС	1,135	0,025	0,209	-0,926	-81,60%	0,184	749,19%
- МБТ на дополнительное финансовое обеспечение реализации территориальной программы государственных гарантий бесплатного оказания гражданам медицинской помощи в Архангельской области в части базовой программы ОМС	0,010			-0,010	-100,00%	0,000	x
- ошибочные поступления			0,007	0,007	x	0,007	x

## **Исполнение территориальной программы обязательного медицинского страхования за первое полугодие 2024 года.**

Анализ исполнения территориальной программы обязательного медицинского страхования за первое полугодие 2024 года

Основным направлением расходования средств бюджета ТФОМС в отчетном периоде остается выполнение территориальной программы государственных гарантий бесплатного оказания гражданам медицинской помощи в Архангельской области на 2024 год и на плановый период 2025 и 2026 годов (далее – территориальная программа госгарантий), которая утверждена постановлением Правительства Архангельской области от 27.12.2023 № 1355-пп.

В рамках территориальной программы госгарантий утверждена территориальная программа обязательного медицинского страхования на 2024 год (далее – территориальная программа ОМС).

В 1 полугодии 2024 года изменения в территориальную программу госгарантий внесены постановлениями Правительства Архангельской области от 27.02.2024 № 151-пп, от 01.04.2024 № 247-пп и от 27.06.2024 № 479-пп.

Утвержденная стоимость территориальной программы ОМС (31 852,351 млн.руб.) от плановых расходов бюджета ТФОМС на 2024 год составляет 94,4%.

Между Министерством здравоохранения Российской Федерации, ФФОМС и Правительством Архангельской области заключено Соглашение о реализации территориальной программы государственных гарантий бесплатного оказания гражданам медицинской помощи, в том числе территориальной программы обязательного медицинского страхования, Архангельской области на 2024 год и на плановый период 2025 и 2026 годов (далее – Соглашение). Согласно информации министерства<sup>5</sup> Соглашение направлено для подписания сторонами, связи с чем копия документа не предоставлена. Предоставлен План мероприятий по устранению замечаний, изложенных в заключении Министерства здравоохранения Российской Федерации о результатах мониторинга формирования и экономического обоснования территориальной программы государственных гарантий бесплатного оказания гражданам медицинской помощи Архангельской области на 2024 год и на плановый период 2024 и 2025 годов (далее – План мероприятий) с окончательным сроком выполнения до 31.08.2024.

Согласно информации министерства<sup>6</sup> все замечания устранены, внесены изменения в территориальную программу госгарантий постановлениями Правительства Архангельской области от 27.06.2024 № 479-пп и от 25.07.2024 № 571-пп.

Согласно части 10 статьи 36 Федерального закона об ОМС объемы предо-

<sup>5</sup> письмо министерства от 08.08.2024 № 01-01-14/д2037 ответ на запрос контрольно-счетной палаты от 24.06.2024 № 01-02/698

<sup>6</sup> письмо министерства от 08.08.2024 № 01-01-14/д2037

ставления медицинской помощи, установленные территориальной программой ОМС, распределяются решением Комиссии по разработке территориальной программы ОМС (далее – Комиссия), созданной в субъекте РФ, между СМО и между МО исходя из количества, пола и возраста застрахованных лиц, количества прикрепленных застрахованных лиц к МО, оказывающим амбулаторно-поликлиническую помощь, а также потребности застрахованных лиц в медицинской помощи.

В соответствии с приложением № 1 к решению Комиссии от 10.04.2024 № 2 утвержденные территориальной программой ОМС объемы медицинской помощи распределены между участниками территориальной программы.

Согласно представленной Правительством Архангельской области оперативной информации, а также информации ТФОМС АО исполнение территориальной программы ОМС за первое полугодие 2024 года по объемам медицинской помощи характеризуется следующим образом:

виды и условия оказания медицинской помощи	единица измерения	выполнение за 1 полугодие 2024 года				I полугодием 2023 года (- снижение)		
		утверждено ТП ОМС' на 2024 год	распределено решением Комиссии	выполнено за 1 полугодие 2024 года	% выполнения ТП ОМС	в сл.	в %	
1. Скорая медицинская помощь	число вызовов	306 396	279 396	145 083	47,35%	-974	-0,67%	
2. Медицинская помощь в амбулаторных условиях:								
с профилактической и иной целями, в том числе	число посещений	2 993 454	2 960 454	1 633 842	54,58%	35 297	2,21%	
с иными целями		2 253 874	2 221 974	1 232 392	54,68%	-48 204	-3,76%	
школа для больных сахарным диабетом	число комплексных посещений	759	759	425	55,99%			
для проведения профилактических медицинских осмотров		329 019	328 469	183 053	55,64%	26 099	16,63%	
для проведения диспансеризации, в том числе		410 561	410 011	218 397	53,19%	57 402	35,65%	
- для проведения углубленной диспансеризации		53 628	53 628	31 108	58,01%	8 293	36,35%	
- для проведения диспансеризации для оценки репродуктивного здоровья женщин и мужчин		90 481	90 481	988	1,09%	x	x	
неотложная помощь		число посещений	570 531	559 531	297 556	52,15%	-14 857	-4,76%
обращения в связи с заболеваниями		число обращений	1 888 773	1 876 773	946 371	50,11%	816	0,09%
- в том числе при экстракорпоральном оплодотворении (криоперенос)	469			265	56,50%	32	13,73%	
диспансерное наблюдение, в том числе:	число комплексных посещений	276 534	275 784	130 313	47,12%	61 760	90,09%	
- онкологических заболеваний		34 644	34 534	14 207	41,01%	x	x	
- сахарного диабета		43 042	42 942	18 477	42,93%	x	x	
- болезней системы кровообращения		152 428	152 078	64 414	42,26%	x	x	
Диагностические исследования:								
компьютерная томография	число исследований	77 628	76 928	47 390	61,05%	9 484	25,02%	
магнитно-резонансная томография		29 609	29 429	16 463	55,60%	7 359	80,83%	
ультразвуковое исследование сердечно-сосудистой системы		100 255	100 045	53 866	53,73%	4 335	8,75%	

виды и условия оказания медицинской помощи	единица измерения	выполнение за I полугодие 2024 года				I полугодием 2023 года (- снижение)	
		утверждено ТП ОМС* на 2024 год	распределено решением Комиссии	выполнено за I полугодие 2024 года	% выполнения ТП ОМС	в ед.	в %
эндоскопическое диагностическое исследование		54 478	54 348	28 022	51,44%	-696	-2,42%
молекулярно-генетическое исследование с целью выявления онкологических заболеваний		2 166	966	1 057	48,80%	-72	-6,38%
патологоанатомические исследования биопсийного (операционного) материала с целью диагностики онкологических заболеваний и подбора противоопухолевой лекарственной терапии		18 580	15 880	10 703	57,60%	839	8,51%
тестирование на выявление новой коронавирусной инфекции (COVID-19)		23 746	23 296	4 725	19,90%	-8 453	-64,14%
3. Медицинская помощь в условиях дневных стационаров	число случаев лечения	74 463	73 363	36 600	49,15%	1 005	2,82%
по профилю «онкология»		14 759	14 529	8 783	59,51%	1 862	26,90%
при экстракорпоральном оплодотворении		750	600	282	37,60%	-104	-26,94%
при оказании медицинской помощи больным с гепатитом С		983	982	321	32,66%	x	x
4. Медицинская помощь в стационарных условиях	число случаев госпитализации	180 412	171 912	88 502	49,06%	-1 534	-1,70%
по профилю «онкология»		11 415	10 195	5 017	43,95%	-819	-14,03%
высокотехнологичная медицинская помощь		4 960	4 198	2 527	50,95%	228	9,92%
5. Медицинская реабилитация:							
в амбулаторных условиях	число комплексных посещений	4 770	4 765	2 609	54,70%	-92	-3,41%
в условиях дневных стационаров	число случаев лечения	3 253	3 243	1 706	52,44%	250	17,17%
специализированная, в том числе высокотехнологичная, медицинская помощь в условиях круглосуточного стационара	число случаев госпитализации	6 573	6 243	3 205	48,76%	458	16,67%

\*территориальная программа ОМС

Как следует из приведенной информации в целом, выполнение объемов медицинской помощи составляет от 1,09% до 61,05% (в I полугодии 2023 года от 6,44% до 85,02%, в I полугодии 2022 года от 0% до 61,63% в I полугодии 2021 года от 16,34% до 86,4%, в I полугодии 2020 года от 25,94% до 64,33%, в I полугодии 2019 года от 47,06% до 51,01%, в I полугодии 2018 года от 48,8% до 56%).

Отмечается не высокое выполнение объемов медицинской помощи:

– по диспансеризации для оценки репродуктивного здоровья женщин и мужчин (1,09%), что связано с введением данного вида медицинской помощи в территориальную программу ОМС постановлением Правительства Архангельской области от 01.04.2024 № 247-пп (вступило в силу 05.04.2024 и распространяется на правоотношения, возникшие с 01.01.2024) и утверждением

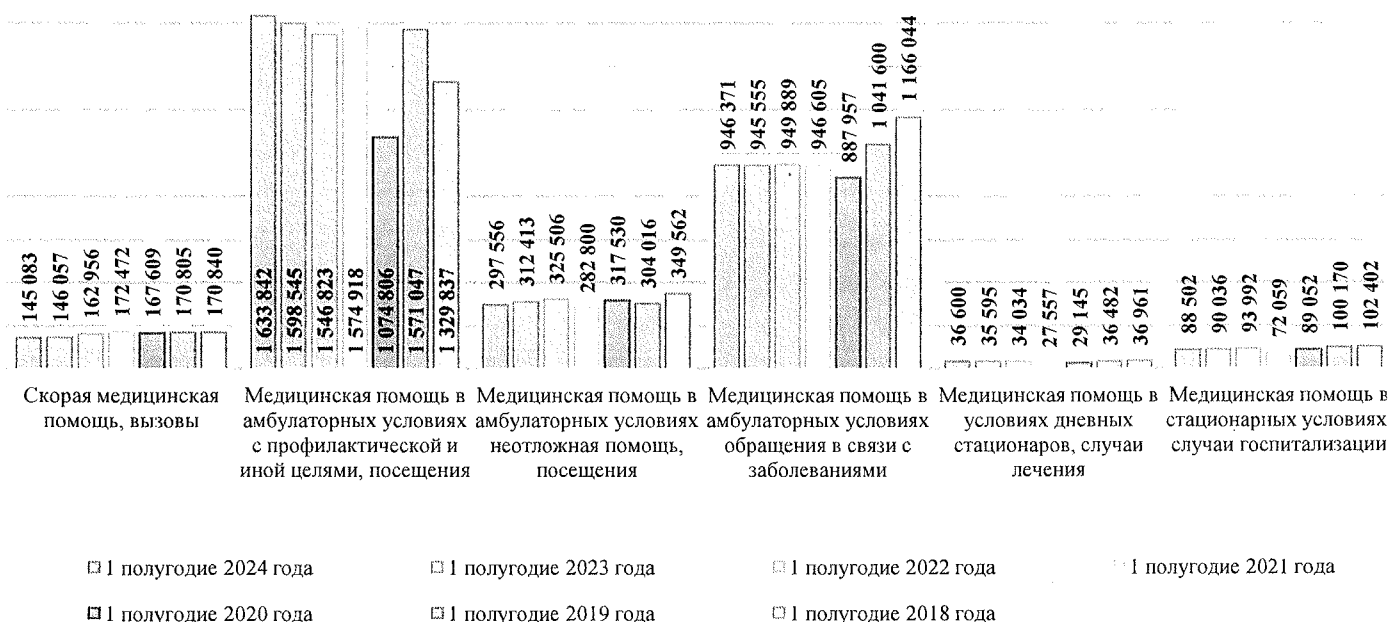
Комиссией соответствующего тарифа с 01.07.2024, после чего МО могут формировать счета (реестры счетов) на оплату данного вида медицинской помощи по законченным случаям комплексных посещений, выполненным в предшествующие периоды;

- по тестированию на выявление COVID-19 (19,9%), в связи с снижением случаев заболеваний новой коронавирусной инфекцией (COVID-19) и востребованностью в применении такого вида диагностического исследования;
- по лечению в условиях дневного стационара при экстракорпоральном оплодотворении (37,6%) и при оказании медицинской помощи больным с гепатитом С (32,66%), что связано с трудностями со стороны поставщиков при поставке лекарственных препаратов, необходимых для проведения лекарственной терапии.

В 1 полугодии 2024 года не наблюдается значительное перевыполнение объемов медицинской помощи.

Планируется проведение корректировок плановых показателей территориальной программы ОМС в разрезе видов и условий оказания медицинской помощи, основанных на фактически складывающейся структуре оказанной медицинской помощи и прогноза ее выполнения в 3 квартале 2024 года.

Сопоставление выполненных в 1 полугодии 2024 года объемов медицинской помощи с аналогичным периодом 2018-2023 годов представлено на гистограмме:



Стоимость территориальной программы ОМС на 2024 год утверждена в сумме 31 852,351 млн.руб. (в том числе на ведение дела СМО – 305,921 млн.руб.).

В соответствии с приложением № 1 к решению Комиссии от 10.04.2024 № 2 стоимость медицинской помощи по территориальной программе ОМС на

2024 год распределена между МО, участвующими в реализации территориальной программы, следующим образом:

виды и условия оказания медицинской помощи	утвержденная территориальной программой госгарантий	распределено решением Комиссии от 10.04.2024 № 2	отклонения
Медицинская помощь в амбулаторных условиях:	12 360,510	12 240,573	119,937
Медицинская помощь в стационарных условиях	13 128,040	12 464,314	663,726
Медицинская помощь в условиях дневных стационаров	3 359,249	3 270,071	89,179
Скорая медицинская помощь	1 892,669	1 837,074	55,595
Медицинская реабилитация	805,961	780,106	25,855
Итого	31 546,430	30 592,137	954,293
Ведение дела СМО	305,921		
Всего	31 852,351	30 592,137	х

Решением Комиссии на выполнение утвержденных объемов медицинской помощи для МО, участвующих в реализации территориальной программы ОМС, распределено меньше на 954,293 млн.руб., чем утверждено территориальной программой ОМС, которые запланированы для осуществления межтерриториальных расчетов (для оплаты медицинской помощи, оказанной жителям Архангельской области в других субъектах Российской Федерации).

Информация о выполнении стоимости территориальной программы ОМС за 1 полугодие 2024 года приведена в таблице:

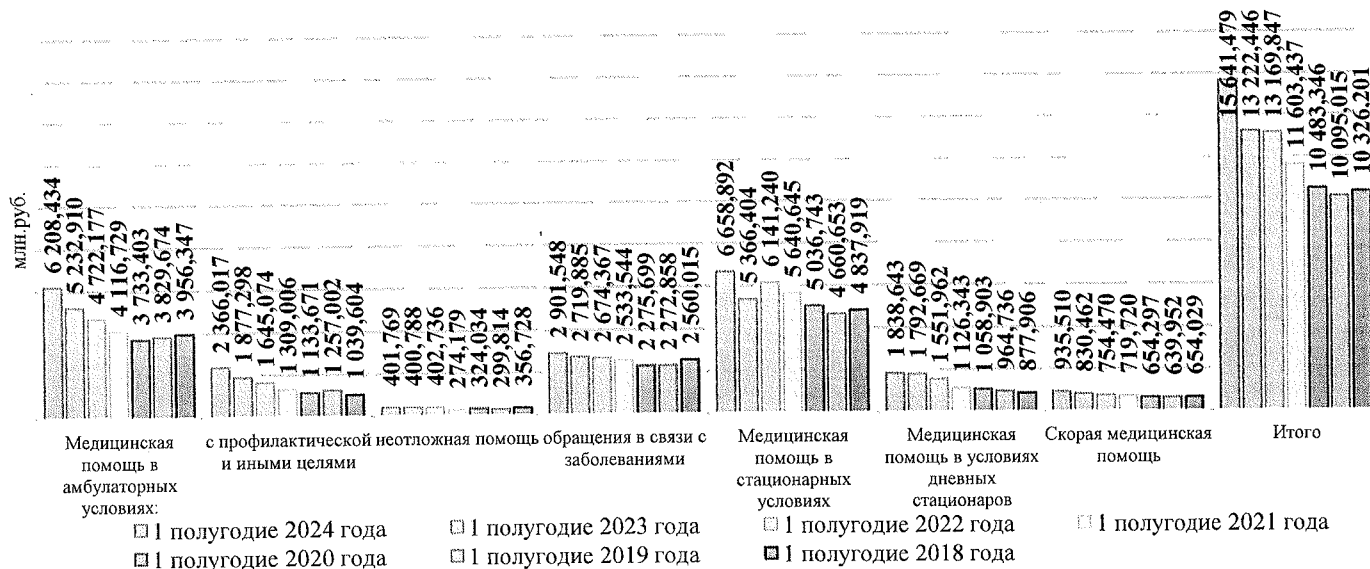
виды и условия оказания медицинской помощи	утверждено ТП ОМС на 2024 год, млн. Р	распределено решением Комиссии 10.04.2024 № 2, млн. Р	выполнено за 1 полугодие 2024 года, млн. Р	% исполнения от стоимости,		сравнение с I полугодием 2023 года (- снижение)	
				утвержденной ТП ОМС	распределенной Комиссией	в млн.Р	в %
Медицинская помощь в амбулаторных условиях, в том числе:	12 360,510	12 240,573	6 118,437	49,50%	49,98%	975,222	18,96%
- посещения с профилактической и иной целями:	4 610,243	4 584,835	2 366,017	51,32%	51,61%	488,718	26,03%
комплексные посещения для проведения профилактических медицинских осмотров	1 244,909	1 242,828	693,323	55,69%	55,79%	202,261	41,19%
комплексные посещения для проведения диспансеризации	1 896,710	1 894,169	943,443	49,74%	49,81%	285,959	43,49%
в том числе для проведения углубленной диспансеризации	106,645	106,645	59,594	55,88%	55,88%	20,365	51,91%
посещения с иными целями	1 468,624	1 447,838	729,251	49,66%	50,37%	0,498	0,07%
- неотложная помощь	777,234	762,249	401,769	51,69%	52,71%	0,982	0,24%
- обращения в связи с заболеваниями:	5 968,523	5 891,703	2 901,548	48,61%	49,25%	181,663	6,68%
Диагностические исследования	871,506	838,619	381,161	43,74%	45,45%	25,644	7,21%
компьютерная томография	369,719	366,385	142,396	38,51%	38,87%	-17,635	-11,02%
магнитно-резонансная томография	192,556	191,386	76,533	39,75%	39,99%	18,664	32,25%
ультразвуковое исследование сердечно-сосудистой системы	96,425	96,223	52,486	54,43%	54,55%	8,230	18,60%
эндоскопическое диагностическое исследование	96,077	95,848	53,978	56,18%	56,32%	10,620	24,49%
молекулярно-генетическое исследование	32,078	14,306	14,287	44,54%	99,86%	1,389	10,77%



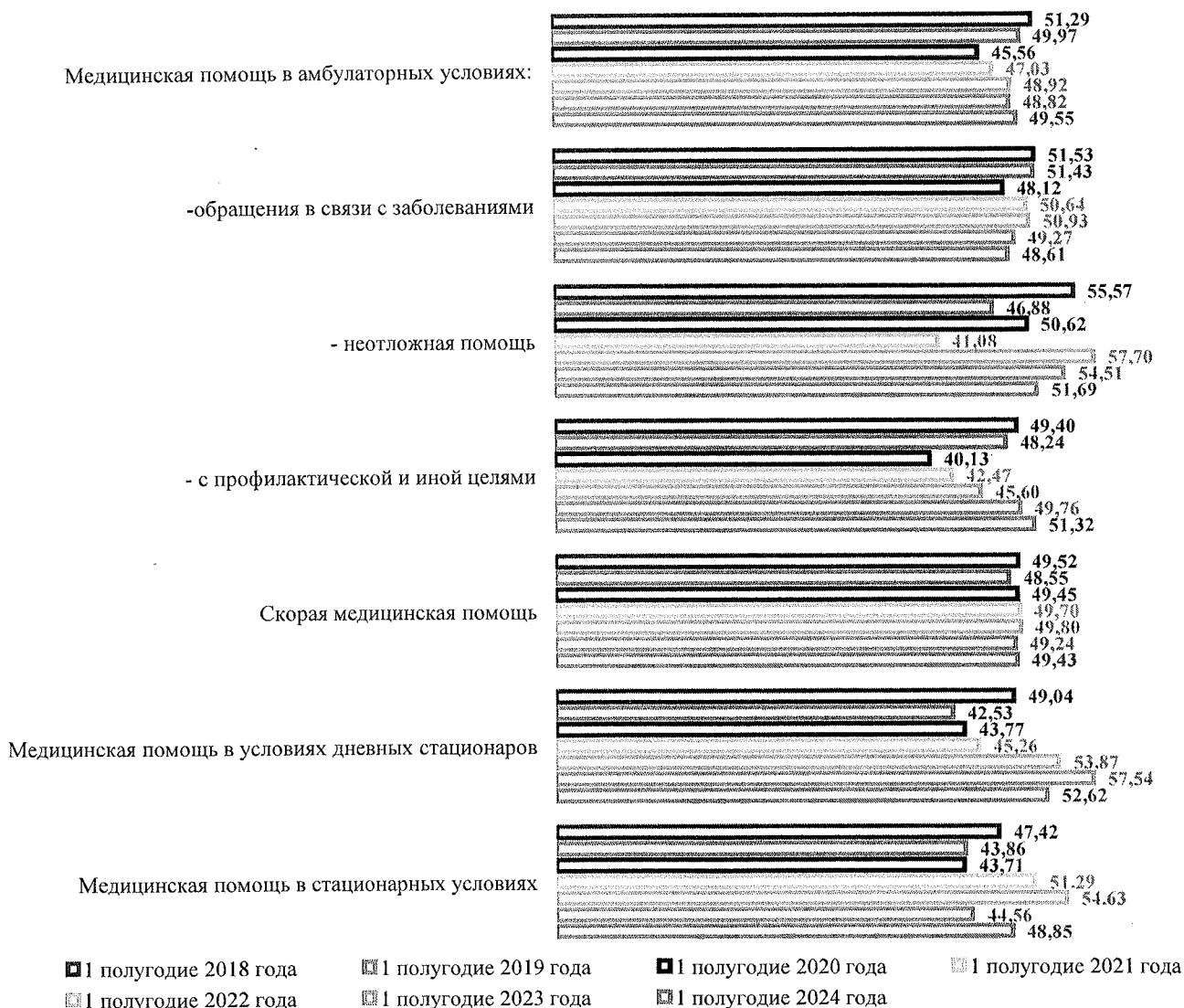
виды и условия оказания медицинской помощи	утверждено ТП ОМС на 2024 год, млн. Р	распределено решением Комиссии 10.04.2024 № 2, млн. Р	выполнено за 1 полуго- дие 2024 года, млн. Р	% исполнения от стоимости,		сравнение с 1 полуго- дием 2023 года (- сни- жение)	
				утвер- жденной ТП ОМС	распре- делен- ной Ко- миссией	в млн.Р	в %
патологоанатомическое исследо- вание	67,862	58,000	38,184	56,27%	65,83%	9,626	33,71%
тестирование на выявление но- вой коронавирусной инфекции (COVID-19)	16,788	16,470	3,298	19,65%	20,03%	-5,250	-61,41%
- диспансерное наблюдение	1 004,510	1 001,786	449,103	44,71%	44,83%	303,859	209,21%
онкологических заболеваний	177,336	176,773	73,366	41,37%	41,50%	x	x
сахарного диабета	83,183	82,990	35,524	42,71%	42,80%	x	x
болезней системы кровообраще- ния	655,059	653,555	276,547	42,22%	42,31%	x	x
Медицинская помощь в station- нарных условиях, из них:	13 128,040	12 464,314	6 385,327	48,64%	51,23%	1 217,375	23,56%
- по профилю «онкология»	1 754,724	1 498,845	652,057	37,16%	43,50%	-86,966	-11,77%
- ВМП	1 357,120	1 148,627	638,442	47,04%	55,58%	90,865	16,59%
Медицинская помощь в условиях дневных стационаров, из них:	3 359,249	3 270,071	1 779,543	52,97%	54,42%	42,435	2,44%
- по профилю «онкология»	1 926,641	1 589,405	1 016,658	52,77%	63,96%	46,541	4,80%
- при экстракорпоральном опло- дотворении (ЭКО)	132,470	98,374	44,447	33,55%	45,18%	-19,529	-30,53%
для оказания медицинской по- мощи больным с вирусным гепа- титом С	228,524	228,314	46,035	20,14%	20,16%	x	x
Скорая медицинская помощь	1 892,669	1 837,074	935,510	49,43%	50,92%	105,048	12,65%
Медицинская реабилитация:	805,961	780,106	422,663	52,44%	54,18%	78,953	22,97%
- в амбулаторных условиях	167,986	167,810	89,997	53,57%	53,63%	0,302	0,34%
- в условиях дневных stationa- ров	134,760	134,346	59,100	43,86%	43,99%	3,538	6,37%
- в условиях круглосуточного stationара	503,215	477,950	273,565	54,36%	57,24%	75,113	37,85%
Всего	31 546,430	30 592,137	15 641,479	49,58%	51,13%	2 419,034	18,29%
Затраты на ведение дела СМО	305,921	x	136,627	44,66%	x	12,611	10,17%
<b>Итого</b>	<b>31 852,351</b>	<b>30 592,137</b>	<b>15 778,107</b>	<b>49,54%</b>	<b>51,58%</b>	<b>2 431,645</b>	<b>18,22%</b>

Стоимостное выполнение территориальной программы ОМС в целом составило 49,54% от утвержденной стоимости территориальной программы и 51,13% от стоимости медицинской помощи, распределенной Комиссией, по видам и условиям оказания медицинской помощи от 19,65% до 56,27% (в 1 полугодии 2023 года от 0% до 86,27%, в 1 полугодии 2022 года от 0% до 71,36%, в 1 полугодии 2021 года от 23,37% до 75,64%, в 1 полугодии 2020 года от 25,17% до 58,68%, в 1 полугодии 2019 года от 44,27% до 52,1%, в 1 полугодии 2018 года от 49,5% до 55,8%).

Сопоставление выполнения стоимости в 1 полугодии 2024 года с аналогичным периодом 2018-2023 годов представлено на гистограмме:



Процентное выполнение стоимости медицинской помощи от утвержденного значения на год, по её видам и условиям оказания в рамках территориальной программы ОМС за указанный выше период представлено на линейчатой диаграмме:



Соотношение выполнения медицинской помощи в процентах по объемам и стоимости представлено в таблице:

виды и условия оказания медицинской помощи	единица измерения	выполнение за 1 полугодие 2024 года в % от плановых значений	
		по объемам	по стоимости
1. Скорая медицинская помощь	число вызовов	47,35%	49,43%
2. Медицинская помощь в амбулаторных условиях:			
с профилактической и иной целями, в том числе	число посещений	54,58%	51,32%
с иными целями		54,68%	49,66%
для проведения профилактических медицинских осмотров	число комплексных посещений	55,64%	55,69%
для проведения диспансеризации		53,19%	49,74%
- в том числе для проведения углубленной диспансеризации		58,01%	55,88%
неотложная помощь	число посещений	52,15%	51,69%
обращения в связи с заболеваниями	число обращений	50,11%	48,61%
диспансерное наблюдение, в том числе:	число комплексных посещений	47,12%	44,71%
- онкологических заболеваний		41,01%	41,37%
- сахарного диабета		42,93%	42,71%
- болезней системы кровообращения		42,26%	42,22%
Диагностические исследования:			
компьютерная томография	число исследований	61,05%	38,51%
магнитно-резонансная томография		55,60%	39,75%
ультразвуковое исследование сердечно-сосудистой системы		53,73%	54,43%
эндоскопическое диагностическое исследование		51,44%	56,18%
молекулярно-генетическое исследование с целью выявления онкологических заболеваний		48,80%	44,54%
патологоанатомические исследования биопсийного (операционного) материала с целью диагностики онкологических заболеваний и подбора противоопухолевой лекарственной терапии		57,60%	56,27%
тестирование на выявление новой коронавирусной инфекции (COVID-19)		19,90%	19,65%
3. Медицинская помощь в условиях дневных стационаров	число случаев лечения	49,15%	52,97%
по профилю «онкология»		59,51%	52,77%
при экстракорпоральном оплодотворении		37,60%	33,55%
для оказания медицинской помощи больным с вирусным гепатитом С		32,66%	20,14%
4. Медицинская помощь в стационарных условиях	число случаев госпитализации	49,06%	48,64%
по профилю «онкология»		43,95%	37,16%
высокотехнологичная медицинская помощь		50,95%	47,04%
5. Медицинская реабилитация:			
в амбулаторных условиях	число комплексных посещений	54,70%	53,57%
в условиях дневных стационаров	число случаев лечения	52,44%	43,86%
специализированная, в том числе высокотехнологичная, медицинская помощь в условиях круглосуточного стационара	число случаев госпитализации	48,76%	54,36%

В целом процент выполнения медицинской помощи по объему и по стоимости практически уравновешен, кроме:

– медицинской помощи больным гепатитом С в условиях дневного стационара 32,66%/20,14%, низкий процент исполнения в части стоимости связан с тем, что было запланировано оказание медицинской помощи по более затратным схемам лечения, а также с проблемами технического характера по

выставлению счетов на оплату в рамках взаиморасчетов между медицинскими организациями на уровне информационной системы (в настоящее время ведется работа по устранению технических неполадок);

– компьютерной томографии (61,05%/38,51%) и магнитно-резонансной томографии (55,6%/39,75%), по причине выполнения исследований в рамках межтерриториальных расчетов по тарифам ниже, действующих в Архангельской области.

Анализ реализации территориальной программы ОМС за 1 полугодие 2024 года показал, что у ряда медицинских организаций отмечается низкое исполнение объемов, распределенных между медицинскими организациями решением Комиссии (менее 30% от годового утвержденного значения):

наименование показателя	кол-во МО, которым распределены объемы	из которых											
		не выполняли		выполнили <30%		выполнили от 30% до 40%		выполнили от 40% до 50%		выполнили от 50% до 60%		выполнили >60%	
		кол-во МО	% от общего количества	кол-во МО	% от общего количества	кол-во МО	% от общего количества	кол-во МО	% от общего количества	кол-во МО	% от общего количества	кол-во МО	% от общего количества
посещения с профилактической и иными целями	86	11	12,79%	1	1,16%	7	8,14%	21	24,42%	34	39,53%	12	13,95%
посещения по неотложной медицинской помощи	55	7	12,73%	1	1,82%	5	9,09%	13	23,64%	18	32,73%	11	20,00%
обращения в связи с заболеваниями	91	9	9,89%	3	3,30%	7	7,69%	34	37,36%	32	35,16%	6	6,59%
диспансерное наблюдение	37			11	29,73%	8	21,62%	7	18,92%	5	13,51%	6	16,22%
случаи госпитализации (круглосуточный стационар)	38	2	5,26%	3	7,89%	2	5,26%	17	44,74%	13	34,21%	1	2,63%
случаи госпитализации по ВМП	8			1	12,50%			3	37,50%	2	25,00%	2	25,00%
случаи госпитализации по профилю "Онкология"	3					1	33,33%	1	33,33%	1	33,33%		
случаи лечения (дневной стационар)	61	7	11,48%	4	6,56%	5	8,20%	26	42,62%	17	27,87%	2	3,28%
случаи лечения по профилю "Онкология"	5	1	20,00%							2	40,00%	2	40,00%
случаи лечения при ЭКО	6	1	16,67%	1	16,67%	1	16,67%	1	16,67%	1	16,67%	1	16,67%
вызовы скорой медицинской помощи	20			1	5,00%	1	5,00%	13	65,00%	3	15,00%	2	10,00%
комплексные посещения по медицинской реабилитации	11			1	9,09%	1	9,09%	1	9,09%	1	9,09%	7	63,64%
случаи лечения по медицинской реабилитации	10	1	10,00%	1	10,00%			2	20,00%	5	50,00%	1	10,00%
случаи госпитализации по медицинской реабилитации	11	1	9,09%	1	9,09%	1	9,09%	4	36,36%	4	36,36%		

- по посещениям с профилактической и иными целями:
  - 10 частными медицинскими организациями и ФКУЗ МСЧ-29 ФСИН России, которым установлено задание по данному виду медицинской помощи, в отчетном периоде данный вид помощи не оказывался;
  - низкое выполнение планового значения (ООО «Университетская клиника Архангельск») связано с низкой посещаемостью, при обращении за получением медицинской помощи в амбулаторно-поликлинических условиях преобладают обращения в связи с заболеваниями;
  - перевыполнение полугодового объема (более 60%) обусловлено увеличением потребности в оказании медицинской помощи в рамках профилактических мероприятий по оказанию первичной специализированной медицинской помощи по профилям: «стоматология», «нефрология» и «офтальмология»;
- по посещениям по неотложной медицинской помощи:
  - не выполняли распределенные объемы 6 частных медицинских организаций и ГБУЗ АО «Северодвинская станция скорой медицинской помощи»;
  - низкое выполнение связано с фактически сложившейся посещаемостью (ООО «Люкс Денталь»);
  - перевыполнение – причиной является востребованностью у взрослого и детского населения в первичной доврачебной и врачебной медико-санитарной помощи, особенно «узких» специалистов по профилям «стоматология», «офтальмология» и «отоларингология»;
- по обращениям в связи с заболеваниями:
  - не выполняли распределенные объемы 8 частных медицинских организаций и ФКУЗ МСЧ-29 ФСИН;
  - низкое выполнение – низкая обращаемость застрахованных лиц (ООО «Центр амбулаторного гемодиализа Архангельск», «ФРЕЗЕНИУС НЕФРОКЕА» и ГБУЗ АО «Архангельский центр лечебной физкультуры и спортивной медицины»);
  - перевыполнение – высокая потребность в данном виде медицинской помощи, наличие доступности в оказании медицинской помощи «узкими» специалистами;
- по диспансерному наблюдению: низкий процент исполнения объемов связан с кадровым дефицитом узких специалистов требуемого профиля для осуществления диспансерного наблюдения застрахованных лиц, выполнение плановых показателей осуществляется преимущественно специалистами первичного звена. Вместе с тем, в ряде МО присутствуют проблемы проведения требуемого объема медицинских услуг, предусмотренных порядками и стандартами оказания медицинской помощи по заболеваниям, подлежащим диспансерному наблюдению. Корректировка плановых объемов между МО произведена на заседании Комиссии от 15.07.2024; высокий процент исполнения

обусловлен тем, что в связи с выполнением национального проекта «Здравоохранение» с целью раннего выявления хронических заболеваний, предотвращения осложнений, счета на оплату профилактических мероприятий, в том числе диспансерного наблюдения, принимаются в полном объеме в пределах установленных Комиссией плановых годовых значений;

- по медицинской помощи, оказываемой в условиях круглосуточного стационара:
  - не выполняли распределенные объемы 2 медицинские организации: АО «Медицина» и ФГКУ «1469 ВМКГ» МО РФ;
  - низкое выполнение – ввиду кадрового дефицита (ГБУЗ АО «Коношская центральная районная больница» и «Верхнетоемская центральная районная больница»), в ФГБУЗ «СМКЦ им. Н.А. Семашко ФМБА» потребностью в экстренной медицинской помощи;
  - перевыполнение – высокая фактическая потребность в госпитализации по профилям «кардиология», «хирургия», «неврология» и «инфекционные болезни»;
- по медицинской помощи, оказываемой в условиях дневного стационара:
  - не выполняли распределенные объемы 6 частных медицинских организаций и ГБУЗ АО «Холмогорская центральная районная больница»;
  - низкое выполнение – ввиду кадрового дефицита (ГБУЗ АО «Коношская центральная районная больница», «Няндомская центральная районная больница» и «Верхнетоемская центральная районная больница», «Архангельская городская клиническая больница № 4»);
  - перевыполнение – высокая потребность в данном виде медицинской помощи;
- по скорой медицинской помощи:
  - низкое выполнение – ввиду сложившейся потребностью населения в вызовах бригад скорой медицинской помощи и перераспределением потоков пациентов в пользу оказания посещений в неотложной форме за счет сокращения вызовов (ГБУЗ АО «Шенкурская центральная районная больница»);
  - перевыполнение – большое количество вызовов по заболеваниям сердечно-сосудистой системы и инфекционным заболеваниям органов дыхания (ООО «Шанс»), с 01.03.2024 оказание скорой медицинской помощи в Лешуконском муниципальном округе Архангельской области осуществляется ГБУЗ АО «Архангельская областная клиническая станция скорой медицинской помощи», корректировка плановых объемов произведена на Комиссии от 15.07.2024 (ГБУЗ АО «Лешуконская центральная районная больница»);
- по медицинской реабилитации: высокий процент выполнения объемов связан с потребностью застрахованных лиц в реабилитационных мероприятиях после перенесенных заболеваний по профилям «травматология и ортопедия», «кардиология», «неврология» и «неонатология»:

– в амбулаторных условиях: объемы медицинской помощи распределены 9 государственными бюджетными учреждениями здравоохранения Архангельской области и 2 частными медицинскими организациями; выполнение составило от 24,02% (ГБУЗ АО «Северодвинская городская клиническая больница № 2 скорой медицинской помощи») до 100% (ООО «МЕОЛИС» и АНО «Центр медицинской и социальной реабилитации «ЗАБОТЛИВЫЙ ЛИС»); по перевыполнению объемов проводился анализ организации данного вида медицинской помощи несовершеннолетним для решения вопроса об увеличении плановых объемов, по оценке министерства основания для перераспределения объемов для частных медицинских организаций отсутствуют, так как учреждения, подведомственные министерству, обеспечивают оказание медицинской реабилитации в полном объеме;

– в условиях дневного стационара: не выполняло доведенные объемы ООО «Ваш врач плюс» (отсутствие направлений от медицинских организаций), низкое выполнение ГБУЗ АО Архангельская областная детская клиническая больница имени П.Г. Выжлецова» в связи с вводом в эксплуатацию нового лечебно-диагностического корпуса, в котором будут развернуты койки по данному профилю, высокое выполнение ГБУЗ АО «Северодвинская городская клиническая больница № 2 скорой медицинской помощи» обусловлено высокой потребностью застрахованных лиц в медицинской реабилитации пациентов с заболеваниями опорно-двигательного аппарата и периферической нервной системы;

– в условиях круглосуточного стационара: не выполняло доведенные объемы ГБУЗ АО «Мирницкая центральная городская больница» (кадровый дефицит), низкое выполнение ГБУЗ АО «Котласская центральная городская больница имени святителя Луки (В.Ф. Войно-Ясенецкого)» в связи с проведением ремонта в корпусе, где размещаются реабилитационные койки.

Выполнение объемов по диагностическим исследованиям представлено в таблице:

наименование показателя	кол-во МО, которым распределены объемы	из которых											
		не выполняли		выполнили <30%		выполнили от 30% до 40%		выполнили от 40% до 50%		выполнили от 50% до 60%		выполнили >60%	
		кол-во МО	% от общего количества	кол-во МО	% от общего количества	кол-во МО	% от общего количества	кол-во МО	% от общего количества	кол-во МО	% от общего количества	кол-во МО	% от общего количества
компьютерная томография	22	1	4,55%	2	9,09%			4	18,18%	7	31,82%	8	36,36%
магнитно-резонансная томография	14			2	14,29%			3	21,43%	3	21,43%	6	42,86%
ультразвуковое исследование сердечно-сосудистой системы	39	1	2,56%	3	7,69%	2	5,13%	11	28,21%	8	20,51%	14	35,90%

наименование показателя	кол-во МО, которым распределены объемы	из которых											
		не выполняли		выполнили <30%		выполнили от 30% до 40%		выполнили от 40% до 50%		выполнили от 50% до 60%		выполнили >60%	
		кол-во МО	% от общего количества	кол-во МО	% от общего количества	кол-во МО	% от общего количества	кол-во МО	% от общего количества	кол-во МО	% от общего количества	кол-во МО	% от общего количества
эндоскопическое диагностическое исследование	33	1	3,03%	2	6,06%	1	3,03%	10	30,30%	14	42,42%	5	15,15%
молекулярно-генетическое исследование с целью диагностики онкологических заболеваний	4	3	75,00%									1	25,00%
патологоанатомические исследования биопсийного (операционного) материала с целью диагностики онкологических заболеваний и подбора противопухолевой лекарственной терапии	7	1	14,29%	1	14,29%			3	42,86%			2	28,57%
тестирование на выявление новой коронавирусной инфекции (COVID-19)	9	1	11,11%	3	33,33%	2	22,22%			1	11,11%	2	22,22%

В целом из 110 МО 12 частными МО и ФКУЗ МСЧ-29 ФСИН счета за медицинскую помощь в отчетном периоде не предъявлены (не оплачено):

кол-во МО, которым распределены объемы	кол-во МО, которым не распределена стоимость, но выполнена	из которых											
		не выполняли		выполнили <30%		выполнили от 30% до 40%		выполнили от 40% до 50%		выполнили от 50% до 60%		выполнили >60%	
		кол-во МО	% от общего количества	кол-во МО	% от общего количества	кол-во МО	% от общего количества	кол-во МО	% от общего количества	кол-во МО	% от общего количества	кол-во МО	% от общего количества
109	1	13	11,93%	2	1,83%	9	8,26%	48	44,04%	30	27,52%	7	6,42%

У 3 МО из 109 отмечается высокое исполнение стоимости медицинской помощи (более 75% от годового распределенного Комиссией значения), что обусловлено перевыполнением объемов медицинской помощи:

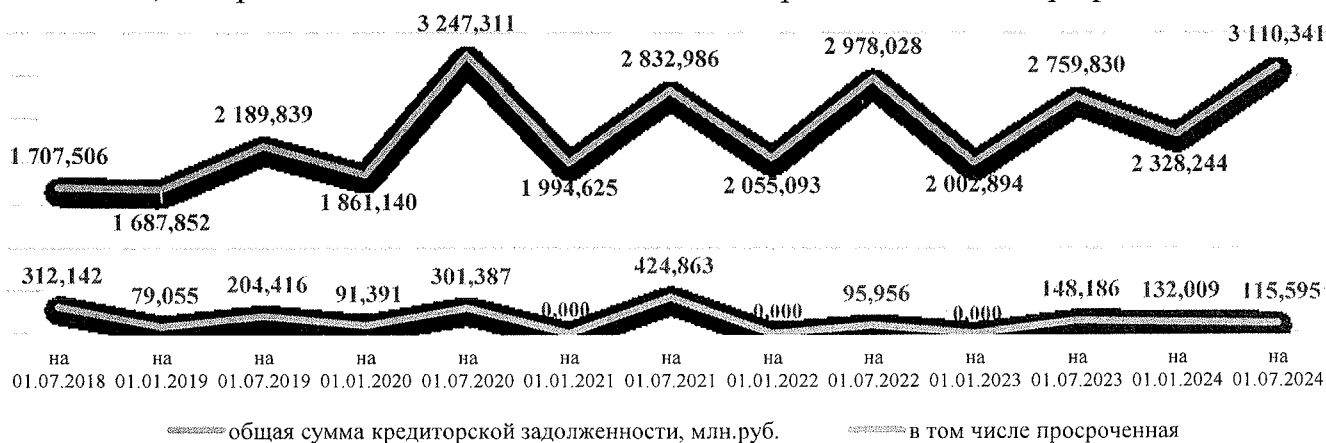
№ п/п	наименование медицинской организации	стоимость медицинской помощи (в тыс.Р):		%
		утверждено на 2024 год	выполнено в I полугодии 2024 года	
1	Общество с ограниченной ответственностью «Ай-Клиник Северо-Запад»	167,6	172,2	102,74%
2	Общество с ограниченной ответственностью "Меолис"	106,1	92,3	86,99%
3	Общество с ограниченной ответственностью «Стоматологическая клиника «Мона Лиза»	1 430,1	1 133,9	79,29%



Анализ кредиторской и дебиторской задолженности медицинских организаций, в том числе просроченной.

Кредиторская задолженность МО по средствам ОМС по состоянию на 01.07.2024 составила 3 110,341 млн.руб. (у 47 учреждений здравоохранения Архангельской области), из которых просроченная (у 3) 115,595 млн.руб. (3,72% от суммы кредиторской задолженности), увеличение задолженности с начала текущего года составило 785,097 млн.руб. или 33,59%, просроченная задолженность снижена на 16,414 млн.руб. или на 12,43%.

Динамика изменения кредиторской задолженности, в том числе просроченной, в период с 01.07.2018 по 01.07.2024 представлена на графике:



По состоянию на 01.01.2024 просроченная кредиторская задолженность имела у 3 государственных учреждений здравоохранения Архангельской области, за 1 полугодие текущего года добились снижения на 12,43%:

медицинская организация	кредиторская задолженность по состоянию на 01.01.2024		кредиторская задолженность по состоянию на 01.07.2024		изменения (+рост/-снижение)	
	Σ просроченной задолженности, млн.Р	доля в общей Σ просроченной задолженности	Σ просроченной задолженности, млн.Р	доля в общей Σ просроченной задолженности	в млн.Р	в %
ГБУЗ АО «Коношская центральная районная больница»	80,062	60,65%	64,618	55,90%	-15,444	-19,29%
ГБУЗ АО «Лешуконская центральная районная больница»			14,519	12,56%	+14,519	+100,00%
ГБУЗ АО «Мезенская центральная районная больница»	31,921	24,18%			-31,921	-100,00%
ГБУЗ АО «Холмогорская центральная районная больница»	20,025	15,17%	36,458	31,54%	+16,433	+82,06%
	132,009	100,00%	115,595	100,00%	-16,414	-12,43%

В результате:

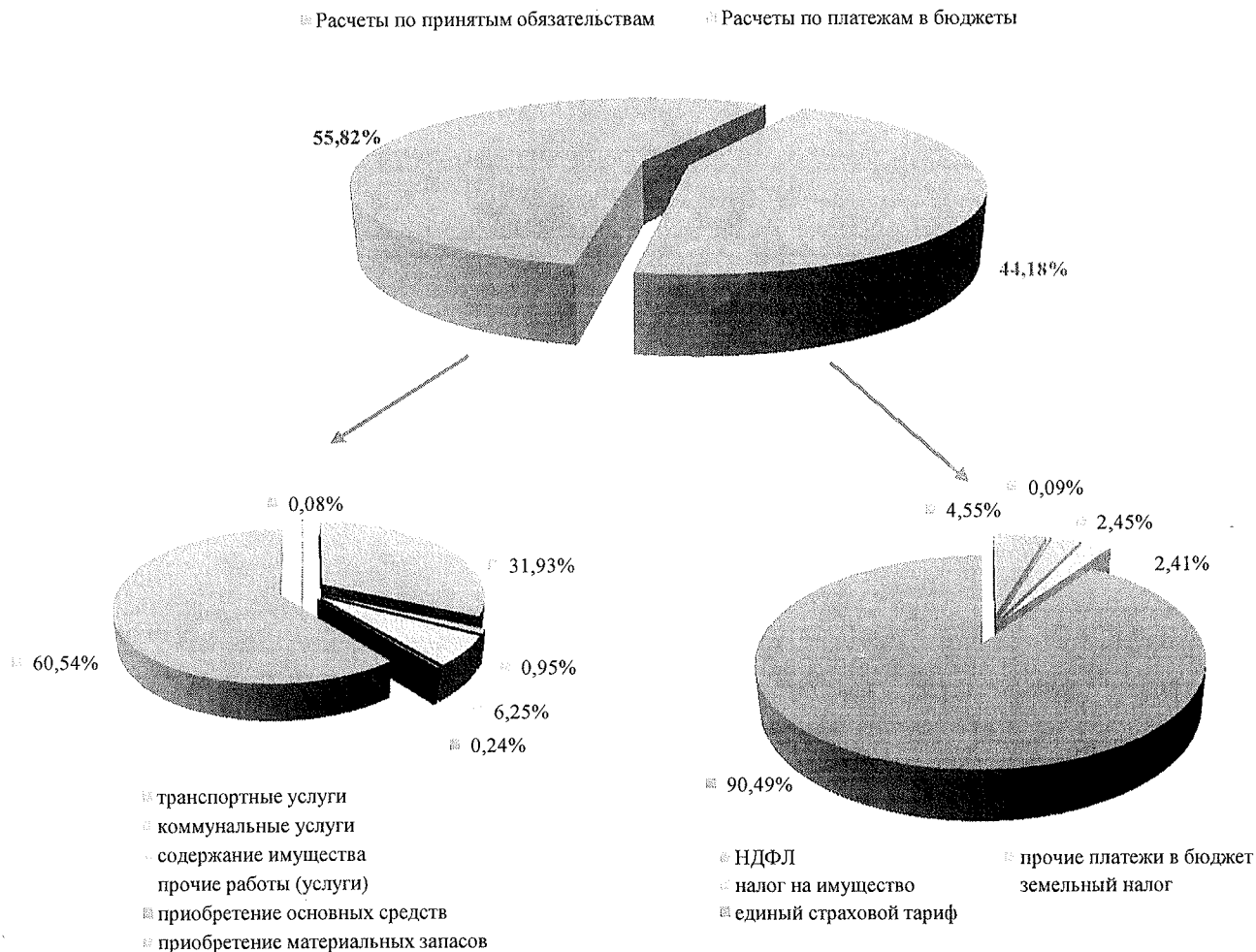
1) просроченная задолженность, имеющаяся у ГБУЗ АО «Мезенская центральная районная больница» (передана в состав ГБУЗ АО «Архангельская областная клиническая больница»), полностью погашена;

2) у ГБУЗ АО «Коношская центральная районная больница» снижена на 19,29%;

3) допущен рост у ГБУЗ АО «Холмогорская центральная районная больница» на 82,06%;

4) у ГБУЗ АО «Лешуконская центральная районная больница» к 01.07.2024 появилась (основная часть по коммунальным услугам 8,731 млн.руб. и приобретению материальных запасов 4,660 млн.руб.).

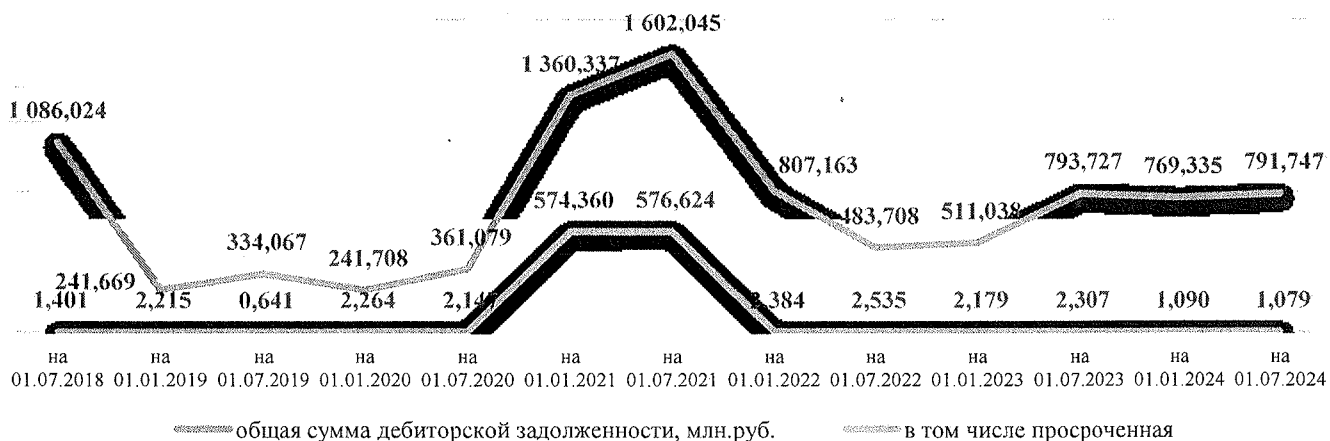
Структура просроченной кредиторской задолженности представлена на круговых диаграммах:



Информация о наличии кредиторской задолженности, в том числе просроченной, в разрезе МО приведена в приложении к заключению.

Дебиторская задолженность МО по средствам ОМС по состоянию на 01.07.2024 составила 791,747 млн.руб. (у 47 учреждений здравоохранения Архангельской области), из которых просроченная (у 5) 1,079 млн.руб. (0,14% от суммы дебиторской задолженности), увеличение задолженности с начала текущего года составило 22,412 млн.руб. или 2,91%, просроченная задолженность снижена на 0,011 млн.руб. или на 0,98%.

Динамика изменения дебиторской задолженности, в том числе просроченной, в период с 01.07.2018 по 01.07.2024 представлена на графике:



За 1 полугодие текущего года:

1) у 2 МО, у которых отсутствовала просроченная дебиторская задолженность, наблюдается ее рост в сумме 0,085 млн.руб. (ГБУЗ АО «Коряжемская городская больница» 0,006 млн.руб. и «Плесецкая районная больница» 0,079 млн.руб.);

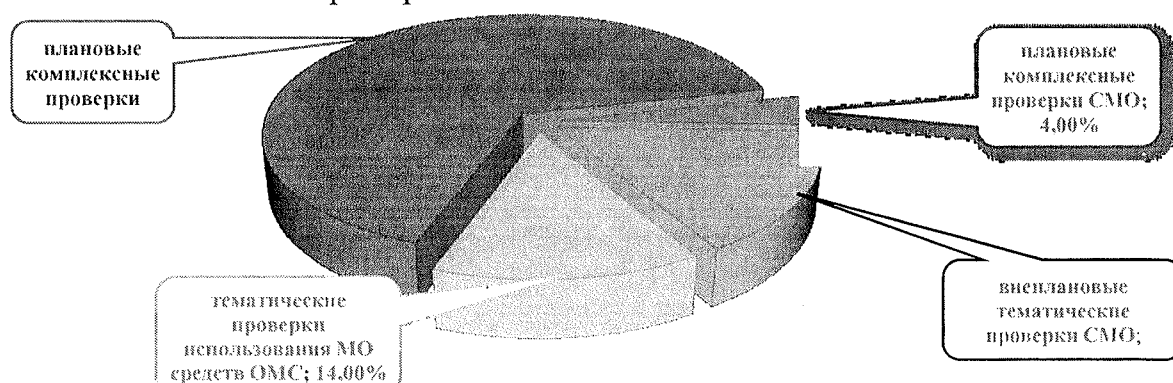
2) ГБУЗ АО «Первая ГКБ им. Е.Е. Волосевич» достигнуто снижение на 0,051 млн.руб. или на 11,6%;

3) у 2 МО сохранилась на прежнем уровне (ГБУЗ АО «Архангельская городская клиническая больница № 4» 0,458 млн.руб. и «Архангельская областная детская клиническая больница имени П.Г. Выжлецова» 0,145 млн.руб.).

Система внутреннего контроля территориального фонда обязательного медицинского страхования Архангельской области.

По данным Отчета о контрольно-ревизионной работе территориальных фондов обязательного медицинского страхования за январь-июнь 2024 года (форма № КР-ТФОМС) и Пояснительной записки к нему План проверок контрольно-ревизионного отдела ТФОМС АО на 2024 год, утвержденный директором 20.12.2023, за 1 полугодие выполнен на 81,97% - проведены 50 проверок, в том числе:

- 35 комплексных проверок использования средств ОМС в 33 МО и в 2 филиалах СМО;
- 15 тематических проверок.



По результатам проверок, проведенных в 1 полугодии 2024 года:

- предъявлены штрафные санкции филиалам СМО на общую сумму 0,261 млн.руб.;
- установлено нецелевое использование средств ОМС в МО на общую сумму 4,211 млн.руб.;
- предъявлены МО штрафные санкции на общую сумму 0,787 млн.руб.;
- восстановлено средств ОМС на сумму 11,976 млн.руб., перечислено штрафов и пеней филиалами СМО 0,261 млн.руб., МО – 0,392 млн.руб.

По состоянию на 30.06.2024 контрольно-ревизионный отдел ТФОМС АО укомплектован 14 сотрудниками или на 70% от утвержденной штатной численности, к проведению проверок привлекались 17 специалистов отдела защиты прав застрахованных лиц и медико-экспертной работы, отдела организации обязательного медицинского страхования и межтерриториальных расчетов и отдела информационной безопасности.

Выводы по результатам проведения экспертно-аналитического мероприятия:

1) Контрольно-счетной палатой Архангельской области установлено, что при исполнении бюджета ТФОМС за 1 полугодие 2024 года соблюдены принципы бюджетной системы РФ, установленные статьей 28 БК РФ.

2) Основные характеристики бюджета ТФОМС за 1 полугодие 2024 года сложились в следующих значениях:

1. Бюджет ТФОМС по доходам исполнен на сумму 16 292,842 млн.руб. или на 49,86% к утвержденным годовым бюджетным назначениям;

2. Расходная часть бюджета ТФОМС исполнена в сумме 15 703,669 млн.руб., что составляет 46,54% от планового годового значения;

3. Превышение доходов над расходами (профицит) составило 589,173 млн.руб.

3) Контрольно-счетная палата отмечает наличие высоких рисков неполного освоения в 2024 году средств:

– по финансовому обеспечению софинансирования расходов медицинских организаций на оплату труда врачей и среднего медицинского персонала, занятых оказанием первичной медико-санитарной помощью (и их возврата в бюджет ФФОМС);

– по финансовому обеспечению мероприятий по организации дополнительного профессионального образования медицинских работников по программам повышения квалификации, а также по приобретению и ремонта медицинского оборудования.

4) Контрольно-счетная палата Архангельской области обращает внимание на необходимость контроля со стороны министерства здравоохранения Архангельской области и территориального фонда обязательного медицин-

ского страхования Архангельской области за образованием у медицинских организаций кредиторской и дебиторской задолженности с целью недопущения возникновения и увеличения просроченной.

5) Контрольно-счетная палата Архангельской области полагает возможным рассмотрение отчета об исполнении бюджета территориального фонда обязательного медицинского страхования за 1 полугодие 2024 года на сессии Архангельского областного Собрания депутатов.

И.о. председателя контрольно-счетной палаты  
Архангельской области

Л.В. Колмогорова

ДОКУМЕНТ ПОДПИСАН  
ЭЛЕКТРОННОЙ ПОДПИСЬЮ

Сертификат 46A82A2A37326CBA84F665337129CBE1  
Владелец Колмогорова Людмила Владимировна  
Действителен с 29.05.2024 по 22.08.2025